



קבוצת סקופ מתכות

אנו מתכבדים להגיש בזאת לבעלי המניות את הדין וחשבון של מנהלי החברה לתקופה של שלושה חודשים, שהסתיימה ביום 31 במרס, 2011.

1. תיאור תמציתי של התאגיד וסביבתו העסקית

א. כללי

החברה הינה מפיץ מוביל ("LEADING DISTRIBUTER") העוסק ביבוא ושיווק מוצרים וחומרי גלם בענף המתכות דהיינו: אלומיניום, פלדה, פל"ם (נירוסטה), סגסוגת ניקל, פליז, נחושת, ברונזה, טיטניום, עופרת וכן מוצרי פלסטיקה הנדסית. מוצרי החברה כוללים כ-80,000 פריטי מדף ביניהם: פחים, גלילים, צינורות, ברגים, אביזרי צנרת, ברזים, מוטות, פרופילים, רשתות, שבכות וכדומה מכל סוגי המתכות הנ"ל. מוצרים אלה משמשים מגוון רחב של ענפי תעשייה רבים ביניהם: מזון, תרופות, כימיה, מחצבים, אלקטרוניקה, מיזוג אויר, תשתיות, מוצרי צריכה, היי-טק, בניה ציבורית, תעשייה תעופתית, תעשייה צבאית, שילוט, זיווד ועוד.

האסטרטגיה העסקית של החברה הינה להוות מרכז לוגיסטי לאספקת מוצרי מתכת ופלסטיקה הנדסית עם נוכחות בינלאומית בארה"ב, אירופה והמזרח התיכון. החברה מהווה "ONE STOP SHOP" המספק מגוון רחב של כ-80,000 מוצרים מכל סוגי המתכות והפלסטיקה ההנדסית המשוקים לתעשייה.

השירות הלוגיסטי המלא ("FULL SERVICE") שמעניקה החברה ללקוחותיה כולל: עיתוד מלאי, אחסון, חיתוך, ניסור ואספקה תוך 24 שעות. שיטה זאת חוסכת ללקוחות זמן, עלויות שכר, שטח אחסון ומימון ובכך מפחיתה ללקוח את העלות הכוללת. בפועל מבצעת החברה Outsourcing לרכש ועיתוד המלאי של לקוחותיה.

החברה מיצבה את עצמה כחברה מובילה בתחום אספקת מוצרי המתכות האיכותיות לתעשייה תוך מתן דגש על ביצוע ההזמנות בתוך 24 שעות לאתר הלקוח וזאת בכל האתרים של החברה בישראל ובחו"ל.

לחברה מעל ל-4,500 לקוחות בישראל ו-120 לקוחות בחו"ל להם מוכרת החברה מישראל (לחברות מאוחדות הפועלות בארה"ב, רומניה, צ'כיה ופולין מעל ל-6,000 לקוחות נוספים) ולכן הרחבת סל המוצרים פותחת בפני החברה אפשרויות גידול משמעותיות.

לגבי המגמות במחירי המתכות הנסחרות בבורסת ה-LME בלונדון (להלן - "בורסת ה-LME") במהלך הרבעון המדווח ולאחר תאריך המאזן ראה פרק 2 - מלאי החברה.

ב. עיקרי תוצאות הפעילות

ברבעון המדווח הסתכמו מכירות החברה לסך של 271,066 אלפי ש"ח לעומת סך של 249,882 אלפי ש"ח ברבעון הקודם וסך של 239,710 אלפי ש"ח ברבעון המקביל אשתקד.

העלייה במכירות ברבעון המדווח לעומת הרבעון המקביל אשתקד נובעת מהגידול בכמויות המכירה ובחלקה מהעליות במחירי המוצרים שקוזזו משחיקת שער החליפין של הדולר. רמות המחירים עדיין רחוקות מהרמות טרם המשבר בעיקר בשל העובדה שטרם נרשמה התאוששות מקבילה ברמת הביקושים ועקב תחרות גוברת על נתחי שוק.

ברבעון המדווח הסתכם הרווח הגולמי לסך של 72,528 אלפי ש"ח לעומת סך של 65,621 אלפי ש"ח ברבעון הקודם וסך של 61,694 אלפי ש"ח ברבעון המקביל אשתקד.

1. תיאור תמציתי של התאגיד וסביבתו העסקית - המשך

ברבעון המדווח הסתכם הרווח התפעולי לפני הוצאות ארגון מחדש לסך של 23,619 אלפי ש"ח לעומת סך של 15,657 אלפי ש"ח ברבעון הקודם וסך של 16,616 אלפי ש"ח ברבעון המקביל אשתקד.

ברבעון המדווח הסתכם הרווח הנקי לסך של 10,994 אלפי ש"ח לעומת סך של 610 אלפי ש"ח ברבעון הקודם וסך של 9,828 אלפי ש"ח ברבעון המקביל אשתקד.

ג. פעילות בחו"ל

1. ארה"ב

בארה"ב פועלת החברה באמצעות שתי חברות הבנות M.T.S ו-Hadco, חברות בבעלות מלאה של חברת Scope Metals USA Inc., שמוחזקת ע"י החברה בשיעור של 99.99%.

Hadco

Hadco פועלת באמצעות ארבעה סניפים בארבע מדינות ברחבי ארה"ב: ניו יורק, פנסילבניה, קונטיקט ופלורידה. פעילות החברה הנה בעיקר בתחום האלומיניום בדומה לפעילות בתחום האלומיניום המסחרי והתעופתי של החברה בישראל.

במהלך הרבעון הרביעי של שנת 2010 החליטה הנהלת החברה לבצע רה ארגון בפעילות Hadco. רה הארגון כלל ריכוז כל הפונקציות הניהוליות, האדמיניסטרטיביות והתפעוליות במחסן המרכזי בפילדלפיה לרבות רכש, מלאי, הנהלת חשבונות ותפעול. בסופו של התהליך ישמש המחסן בפילדלפיה כ-Central hub מלא והסניפים האחרים ישמשו כ-Transfer stations, שבהן תתבצענה פעילויות מכירה והפצת סחורה.

מהלך זה הצריך ניוד מלאים, ציוד ומכונות מכל סניפי הקבוצה למחסן המרכזי בפילדלפיה, ניוד, פיטורים וקליטת עובדים ומעבר למחסנים חדשים כמעט בכל סניפי הקבוצה.

עלויות הרה ארגון שנרשמו בספרים במהלך הרבעון הרביעי של שנת 2010 הסתכמו לסך של כ-1,909 ש"ח וכללו בעיקר ירידת ערך של רכוש קבוע, תשלומי בונוס פרישה, פינוי מושכר ועלויות העברה. ברבעון המדווח שבו הסתיים תהליך הרה ארגון הסתכמו הוצאות לסך של כ-395 אלפי ש"ח וכללו הוצאות שכר.

במהלך השנים 2009 ו-2010 גייסה החברה מספר אנשי מכירות בעלי ניסיון ניכר בענף בחוף המזרחי בארה"ב. הרחבת מערך השיווק הינה חלק מאסטרטגיית החברה להגדיל את מחזור המכירות שלה, שבד בבד עם הרה ארגון במערך התפעול, אמורים להביא לשיפור בתוצאותיה העסקיות בשנת 2011.

M.T.S

M.T.S עוסקת בשיווק אלומיניום מסגסוגות שונות ל-Master Distributors. מרבית המכירות של M.T.S הינן לשוק האמריקאי וחלקן מכירות יצוא.

סך המכירות של חברות הבנות בארה"ב, שנכללו במכירות בדוח המאוחד ברבעון המדווח, הסתכמו לסך של 78,837 אלפי ש"ח לעומת סך של 66,482 אלפי ש"ח ברבעון הקודם וסך של 55,591 אלפי ש"ח ברבעון המקביל אשתקד - הגידול בשיעור של כ-42% ביחס לרבעון המקביל אשתקד נובע בעיקרו מהרה ארגון שבוצע ברבעון הקודם וכן ממאמצי השיווק המוגברים של Hadco להגדלת המכירות ונתח השוק.

סך מכירות Hadco, שנכללו במכירות בדוח המאוחד ברבעון המדווח, הסתכמו לסך של 69,490 אלפי ש"ח לעומת סך של 58,919 אלפי ש"ח ברבעון הקודם וסך של 44,259 אלפי ש"ח ברבעון המקביל אשתקד - גידול בשיעור של כ-57% ביחס לרבעון המקביל אשתקד.

סך המכירות של M.T.S, שנכללו במכירות בדוח המאוחד ברבעון המדווח, הסתכמו לסך של 9,347 אלפי ש"ח לעומת סך של 7,563 אלפי ש"ח ברבעון הקודם וסך של 11,332 אלפי ש"ח ברבעון המקביל אשתקד.

הירידה במכירות ביחס לרבעון המקביל אשתקד נובעת מתהליך ה-Destocking שמבצעים ה-Master Distributors בארה"ב המהווים את חוג הלקוחות של M.T.S.

1. תיאור תמציתי של התאגיד וסביבתו העסקית - המשך

ג. פעילות בחו"ל - המשך

2. צ'כיה

החברה המאוחדת הצ'כית (להלן - "Primapol"), שהחלה פעילותה בשנת 2006, משווקת בעיקר מוצרי נירוסטה ואלומיניום לתעשייה ואף מייצאת למדינות שכנות כגון פולין, סלובקיה וגרמניה. הפעילות בצ'כיה הנה על בסיס אחזקת מלאי ובכוונת החברה לבסס פעילות זו ואף להרחיבה בעתיד לשיווק מוצרים נוספים.

בחודש מאי 2007 הקימה Primapol חברה בבעלות מלאה בפולין Alinox Sp.z.o.o (להלן - Alinox) העוסקת בשיווק מוצרי אלומיניום ונירוסטה.

סך המכירות של החברה המאוחדת הצ'כית (כולל מכירות החברה הפולנית), שנכללו במכירות בדוח המאוחד ברבעון המדווח, הסתכמו לסך של 39,242 אלפי ש"ח לעומת סך של 32,590 אלפי ש"ח ברבעון הקודם וסך של 25,247 אלפי ש"ח ברבעון המקביל אשתקד. העלייה במכירות בשיעור של כ-55% ביחס לרבעון המקביל אשתקד נובעת מעלייה בביקושים ובמחירי המכירה של מוצרי החברה וכן מהגדלת נתח השוק של החברות בצ'כיה ובפולין.

3. רומניה

בחודש מרס 2007 החלה Gilinox בפעילות של מסחר במתכות ממחסן בבעלותה. Gilinox עוסקת בשיווק מוצרי אלומיניום, נירוסטה, פלדה וכן מוצרים לתחום הזורמים. מרבית המכירות של Gilinox הינן לשוק הרומני וחלקן מכירות יצוא לבולגריה.

סך המכירות של Gilinox, שנכללו במכירות בדוח המאוחד ברבעון המדווח, הסתכמו לסך של 6,708 אלפי ש"ח לעומת סך של 5,358 אלפי ש"ח ברבעון הקודם וסך של 7,950 אלפי ש"ח ברבעון המקביל אשתקד. הירידה במכירות הסטגנציה במכירות נובעת מהמשבר הכלכלי ברומניה המתבטא בין היתר במשבר אשראי, ירידה במוסר התשלומים וסטגנציה ברמת הביקושים הנמוכה.

4. סיין

בחודש מאי 2006 שכרה חברת D.B.M (חברה בת בבעלות מלאה של החברה) מחסן במחוז דליאן בסיין. D.B.M החלה בפעילות ראשונית של מסחר במתכות מהמחסן הנ"ל במהלך הרבעון הראשון של שנת 2007. סך המכירות של D.B.M, שנכללו במכירות בדוח המאוחד ברבעון המדווח, לא היו מהותיות.

ברבעון המדווח הסתכמו מכירות החברה לחו"ל והחברות הבנות בחו"ל לסך של 127,572 אלפי ש"ח, אשר היוו שיעור של כ-47% מסה"כ המכירות, לעומת סך של 94,355 אלפי ש"ח ברבעון המקביל אשתקד, אשר היוו שיעור של כ-39% מסה"כ המכירות. הנהלת החברה הציבה לעצמה כמטרה כי בשנים הקרובות מכירות החברה והחברות הבנות בחו"ל יעלו על כ-50% ממכירות החברה במאוחד.

ד. שינויים בתקופה המדווחת – אין.

1. לחברה מגוון של 80,000 מוצרי מתכת ופלסטיקה שונים, שהינם פריטים סטנדרטיים בעלי תקן בינלאומי. כ-98% ממוצרי החברה מיובאים מספקים בחו"ל. אי לכך טווח הזמן מרגע הזמנת המוצרים ועד להגעתם למחסני החברה בישראל נע בין 3 ל-6 חודשים בממוצע. החברה נוהגת להחזיק רמת מלאי גבוהה על מנת לעמוד בדרישות המיידיות של לקוחותיה, התחלת שיווק של מספר קווי מוצרים חדשים ופעילויות חדשות בחו"ל. אי לכך החברה רוכשת מוצרים למלאי בכמויות, שלדעתה יספיקו למלא את הצרכים העתידיים של לקוחותיה, בהתבסס על מידע המגיע מלקוחות, תנאי שוק, כמות הרכישות בעבר, ניסיון החברה ושיקולים נוספים. כ-95% מהזמנות החברה בישראל מסופקות ללקוח תוך 24 שעות.
2. בעקבות המשבר הפיננסי העולמי שהחל ברבעון הרביעי של שנת 2008 והירידה בפעילות הכלכלית העולמית ירדו הביקושים למתכות תעשייתיות ומחיריהן ירדו ירידה תלולה. בעבר היו ירידות במחירי מתכות מסוימות, אולם בניגוד לעבר הירידות בתקופת המשבר היו בכל סוגי המתכות גם יחד. החל מהרבעון השני של שנת 2009 חלו עליות במחירי המתכות הנסחרות בבורסת ה-LME. עליות אלה תורגמו לעליות במחירי המוצרים החל מהמחצית השנייה של שנת 2009 אולם רמות המחירים עדיין רחוקות מרמות המחירים טרם המשבר בעיקר בשל העובדה שטרם נרשמה התאוששות מקבילה ברמת הביקושים ועקב תחרות גוברת על נתחי שוק.
3. בעקבות הירידה במחירי מוצרי המתכות אותם היא משווקת רשמה החברה ברבעון הרביעי של שנת 2008 הפרשה לירידת ערך מלאים (להן - ההפרשה) בסך של 42.6 מיליון ש"ח (בניכוי השפעת המס סך של 31.7 מיליון ש"ח). ההפרשה נרשמה כהוצאה שוטפת במסגרת עלות המכר. כתוצאה מעלייה במחירי המכירה ומכירת חלק מהמוצרים שבגינם נרשמה ההפרשה, הוקטנה במהלך שנת 2009 ו-2010 ההפרשה בסך מצטבר של כ-29.7 מיליון ש"ח (בניכוי השפעת המס סך של 23.1 מיליון ש"ח) ובמהלך הרבעון המדווח בסך כולל של כ-0.7 מיליון ש"ח (בניכוי השפעת המס סך של 0.5 מיליון ש"ח). עדכון ההפרשה נרשם כהקטנת עלות המכר.
4. מאז פרוץ המשבר הכלכלי העולמי, משקיעה החברה מאמצים מוגברים להקטנת חודשי המלאי, בין היתר באמצעות נידוד מלאי מוצריה השונים בין חברות הקבוצה והקטנת הרכש מהספקים. עקב המשבר העולמי התקצרו זמני האספקה של היצרנים עובדה שנוצלה על ידי החברה לביצוע רכש לעיתים תכופות יותר ובכמויות קטנות יותר. כמו כן החליטה הנהלת החברה בעקבות המשבר הכלכלי שלא למכור במחירים הנמוכים ששררו בשווקים באותה העת. לאור עליות המחירים החל מהרבעון השני של שנת 2009 ועד לתקופת הדוח אסטרטגיה זו התבררה כנכונה.
5. ברבעון המדווח חלה ירידה בסעיף המלאי בסך של 2,617 אלפי ש"ח. התפלגות הירידה ברבעון המדווח הינה כדלקמן:
 - ירידה במלאי החברה בישראל בסך של 7,837 אלפי ש"ח.
 - ירידה במלאי החברות בארה"ב בסך של 2,148 אלפי ש"ח.
 - עלייה במלאי החברה המאוחדת בצ'כיה כולל חברת הבת בפולין בסך של 6,881 אלפי ש"ח.
 - עלייה במלאי החברה ברומניה בסך של 373 אלפי ש"ח.
 - עלייה במלאי החברה בסין בסך של 114 אלפי ש"ח.
- נכון ליום 31 במרס, 2011 הסתכם המלאי של החברה לסך של 559,662 אלפי ש"ח. רמות המלאי העיקריות של החברה הינן כדלקמן:
 - רמת מלאי של פחים ופלטות אלומיניום במלאי החברה בישראל.
 - רמות המלאי של הפעילות בארה"ב, בעיקר במוצרי האלומיניום המסחרי בחברת M.T.S.
 - רמת מלאי של פחי נירוסטה במלאי החברה בישראל.
- רמת המלאי הנ"ל מהווה ותמשיך להיות מנוע לתזרים חיובי מפעילות שוטפת, שיאפשר לחברה לעמוד במדיניות של הקטנת החוב הפיננסי נטו וזאת עקב ההחלטה של החברה להקטנת רמות המלאי והכל מבלי לפגוע ברווחיות, ברמת המכירות והשירות של החברה.
6. מחיריהם של חלק ממוצרי החברה נתונים להשפעה, שלא במידה שווה, מהתנודתיות במחירי המתכות הנסחרות בבורסת ה-LME. עקב רמת המלאי הגבוהה של החברה קיים סיכון כי במידה וירדו המחירים בצורה חדה ומהירה תהיה לכך השפעה מהותית על תוצאות החברה. כאשר מחירי מוצרי המתכות והפלסטיק, שהחברה מחזיקה יורדים או שדרישת הלקוחות לגביהם יורדת, המחירים שהחברה יכולה לגבות מלקוחותיה יורדים אף הם.
- יחד עם זאת המסחר במוצרי המתכות ככלל אינו מתאפיין בהתאמה מלאה למחירי המתכות הנסחרות בבורסת ה-LME וזאת עקב מגוון של סיבות כגון: תנאי הכלכלה העולמית, תחרות, רמות ייצור, יכולת ייצור, מחירי הנפט והאנרגיה, תנודתיות בהיצע ובביקוש, מיזוגים של יצרנים, מחירי חומרי הגלם וזמינותם ומוצרים אחרים בהם משתמשים היצרנים בתהליך הייצור של המוצרים שרוכשת החברה.

לכן על אף שישנה השפעה, לא מדובר בהשפעה עם מתאם מלא שניתן לאמוד אותה, שכן מחירי המתכות הנסחרות בבורסת ה-LME הינם גורם חשוב, אך אחד מתוך מכלול של גורמים המשפיעים על מחירי המוצרים אותם משווקת החברה. יתרה מכך ישנם מוצרים אותם משווקת החברה שאין להם קשר ישיר למחירי המתכות הנסחרות בבורסת ה-LME והמחיר שלהם נקבע על פי היצע וביקוש (מוצרים לתעופה, מוצרי פלדה ועוד).

הגם שישנה התאמה בין חלק ממחירי המתכות כפי שנסחרות בבורסת ה-LME למחירי המכירה של מוצרי החברה, ירידה במחירי המתכות איננה באה לידי ביטוי באופן מיידי במחירי המוצרים. ישנו פרק זמן מסוים עד שירידה כנ"ל באה לידי ביטוי באופן מלא לאור העובדה כי מוצרי החברה הינם מוצרים המיובאים מיצרנים ברחבי העולם ונדרש זמן אספקה של מספר חודשים מיום הזמנת הסחורה ועד להגעתה לישראל.

נירוסטה - מחיר הניקל בבורסת ה-LME לתאריך הדוח הנו \$24,475 לטון כאשר נכון ליום 31 במרס, 2011 המחיר הינו \$26,080 לטון לעומת \$24,805 לטון בסוף שנת 2010 (הניקל הנו אחד המרכיבים ביצור נירוסטה, בממוצע כ-8%-10%).

בין הגורמים העיקריים המשפיעים על מחירי מוצרי הנירוסטה נכללים החלטות המפעלים המייצרים לגבי רמות היצור, רמת הביקושים בסין ועלייה במחיר חומרי הגלם הבסיסיים מהם מייצרים נירוסטה.

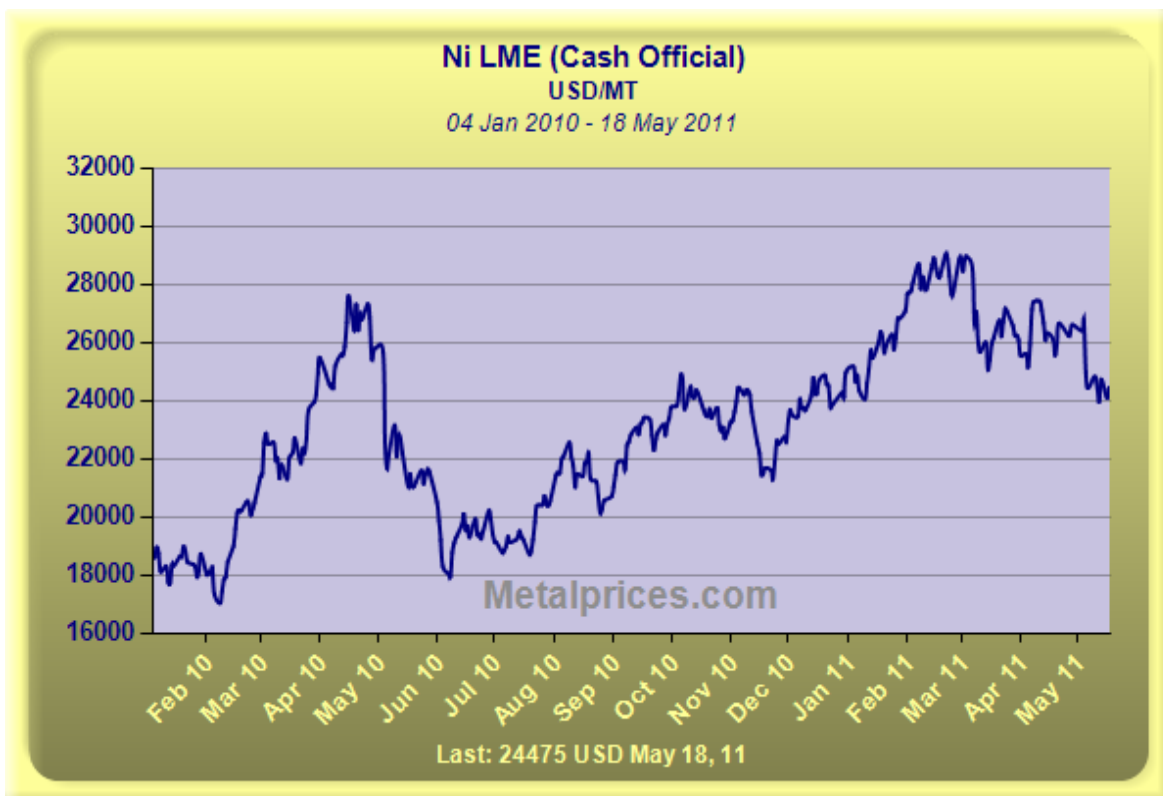
בד"כ קיימת התאמה בין רוב מחירי הקנייה של מוצרי הנירוסטה השונים למחיר הניקל כפי, שנסחר בבורסת ה-LME (בד"כ בכל סגסוגת כמות שונה של ניקל), אם כי כאמור לעיל קיימים גם גורמים אחרים מהותיים המשפיעים על מחירי מוצרי הנירוסטה.

במהלך הרבעון המדווח חלה עלייה של כ-4.5% במחיר הניקל הנסחר בבורסת ה-LME. עלייה זו השפיעה על מחירי המכירה של מוצרי הנירוסטה. עלייה זו קוזזה בחלקה על ידי השחיקה בשער החליפין של הדולר.

לאחר תאריך המאזן ועד למועד הדוח חלה ירידה של כ-6% במחיר הניקל.

מרכיב מוצרי הנירוסטה ממלאי החברה הנו מהותי.

רצ"ב גרף מחירי הניקל בבורסת ה-LME מתחילת שנת 2010:



אלומיניום - מחיר האלומיניום בבורסת ה-LME לתאריך הדוח הנו \$2,511 לטון כאשר נכון ליום 31 במרס, 2011 המחיר הנו \$2,600 לטון לעומת \$2,461 לטון בסוף שנת 2010. קיימת התאמה גבוהה בין מחירי מוצרי האלומיניום המסחרי השונים למחיר האלומיניום כפי שנסחר בבורסת ה-LME. לעומת זאת קיימת התאמה נמוכה בין מחירי מוצרי האלומיניום לתעופה למחיר האלומיניום הנסחר בבורסת ה-LME.

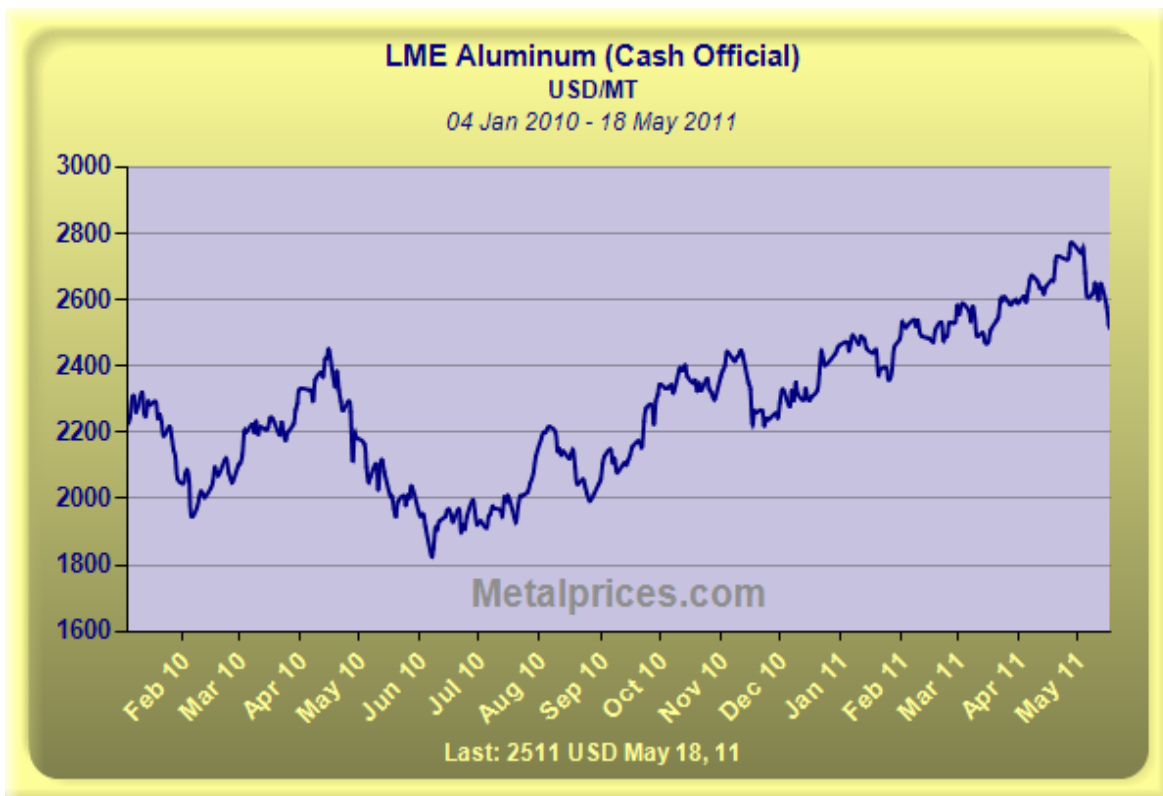
במהלך הרבעון המדווח חלה עלייה של כ-5.6% במחיר האלומיניום הנסחר בבורסת ה-LME. עלייה זו השפיעה על מחירי המכירה של מוצרי האלומיניום המסחרי. עלייה זו קווצה בחלקה על ידי השחיקה בשער החליפין של הדולר.

על אף העלייה במחירי האלומיניום הנסחר בבורסת ה-LME לא חל שינוי במחירי המכירה של מוצרי האלומיניום התעופתי וזאת לאור העובדה כי לא חל שינוי בביקושים למוצרי האלומיניום התעופתי במהלך הרבעון.

לאחר תאריך המאזן ועד למועד הדוח חלה ירידה של כ-3% במחיר האלומיניום.

מרכיב מוצרי האלומיניום ממלאי החברה הנו מהותי.

רצ"ב גרף מחירי האלומיניום בבורסת ה-LME מתחילת שנת 2010:



פלדה - מחירי מוצרי הפלדה מושפעים בעיקר ממגוון של סיבות כגון תנאי הכלכלה העולמית, תחרות, רמות ייצור, יכולת ייצור, מחירי הנפט והאנרגיה, תנודתיות בהיצע ובביקוש, מיזוגים של יצרנים, מחירי חומרי הגלם ומוצרים אחרים בהם משתמשים היצרנים בתהליך ייצור המוצרים.

מחירי הפלדה ברבעון המדווח התאפיינו בעליות חדות של כ-15%-20% במחירי הקנייה מהספקים של מוצרי הפלדה והברזל המקצועי שהתמתנו בסוף הרבעון. עליות אלו, שנבעו בין היתר בגלל הקיטון בהיצע העולמי, גרמו לעליות במחירי המכירה של מוצרי הפלדה והברזל המקצועי. עליות אלה קווצו בחלקן על ידי השחיקה בשער החליפין של הדולר.

מוצרי הפלדה או מרכיב מהותי כלשהו ביצורם אינם נסחרים בבורסת ה-LME.

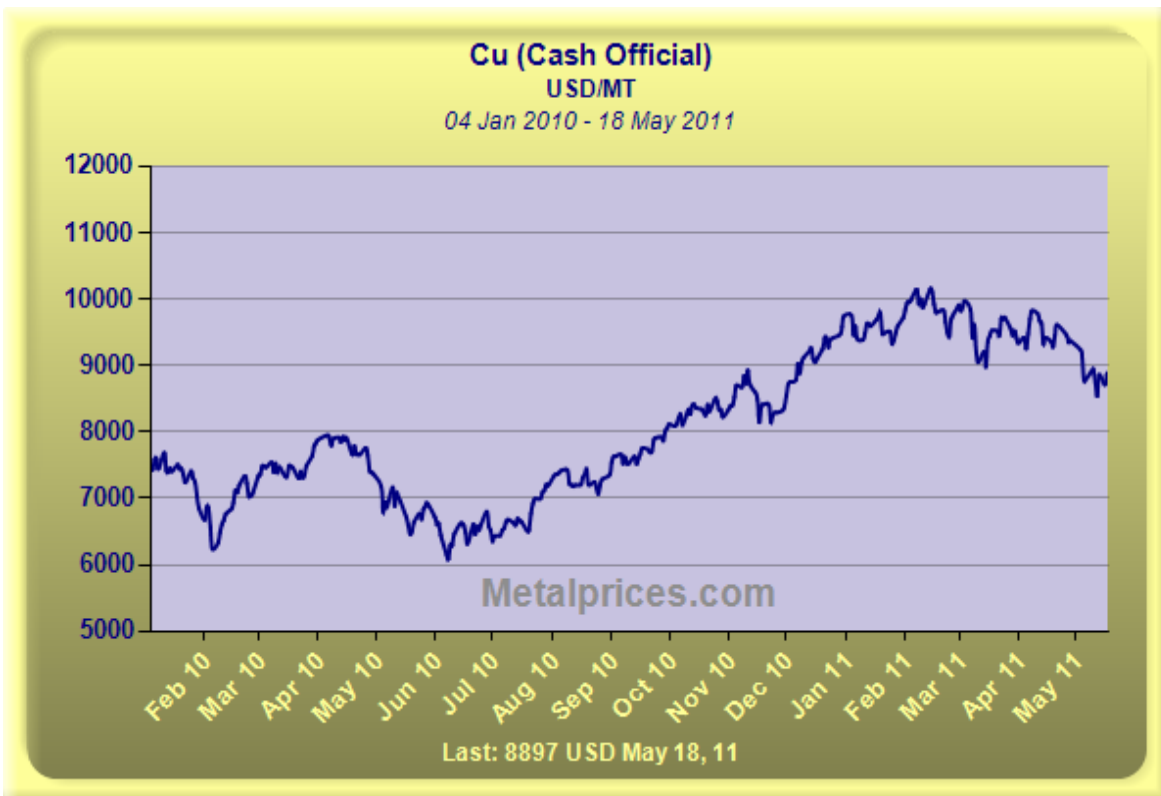
מרכיב מוצרי הפלדה ממלאי החברה הנו מהותי.

נחושת ופליז - המסחר בנחושת ופליז מתאפיין בהתאמה גבוהה למחירי הנחושת בבורסת ה-LME. לתאריך הדוח מחיר הנחושת בבורסת ה-LME הנו כ-8,897 \$ לטון כאשר נכון ליום 31 במרס, 2011 מחיר הנחושת הנו 9,399 \$ לטון לעומת כ-9,740 \$ לטון בסוף שנת 2010. במהלך הרבעון המדווח חלה ירידה של כ-3.5% במחיר הנחושת הנסחר בבורסת ה-LME. ירידה זו השפיעה על מחירי המכירה של מוצרי הנחושת. ירידה זו התווספה לירידה במחירי הנחושת עקב השחיקה בשער החליפין של הדולר.

לאחר תאריך המאזן ועד למועד הדוח חלה ירידה של כ-5% במחיר הנחושת.

מרכיב מוצרי הנחושת ממלאי החברה אינו מהותי.

רצ"ב גרף מחירי הנחושת בבורסת ה-LME מתחילת שנת 2010:



שיעור היצוא מישראל מכלל מכירות הפעילות בישראל במאוחד (ללא חברות בנות בחו"ל) במהלך הרבעון המדווח עמד על 1.66% והסתכם לסך של 2,416 אלפי ש"ח לעומת סך של 5,355 אלפי ש"ח ברבעון המקביל אשתקד. הירידה בייצוא נובעת עקב המשבר הכלכלי העולמי שכתוצאה ממנו חלה ירידה ברמת הביקושים למוצרי החברה בקרב לקוחותיה בחו"ל וכן עקב הרחבת פעילות החברות הבנות בחו"ל, שמשוקות ישירות ללקוחות שהחברה הייתה מייצאת להם בעבר מישראל.

4. תוצאות הפעילות

א. תמצית דוחות רווח והפסד באלפי שקלים

מאוחד					
לתקופה של שלושה חודשים שנסתיימה ביום					
31.03.10	30.06.10	30.09.10	31.12.10	31.03.11	
אלפי ש"ח					
239,710	250,368	232,571	249,882	271,066	מכירות
61,694	64,205	58,583	65,621	72,528	רווח גולמי
					הוצאות מכירה, הנהלה, כלליות ואחרות
45,078	45,828	46,088	49,964	48,909	רווח תפעולי לפני הוצאות ארגון מחדש הוצאות
16,616	18,377	12,295	15,657	23,619	ארגון מחדש הוצאות
-	-	-	1,909	395	ארגון מחדש
16,616	18,377	12,295	13,748	23,224	רווח תפעולי
9,828	3,549	3,219	610	10,994	רווח נקי

(*) הנתונים הכספיים לחמשת הרבעונים המוצגים לעיל כוללים עדכון של ההפרשה לירידת ערך מלאי - ראה סעיף 2 (3) לעיל.

ב. מכירות

ברבעון המדווח הסתכמו המכירות במאוחד לסך של 271,066 אלפי ש"ח לעומת סך של 249,882 אלפי ש"ח ברבעון הקודם וסך של 239,710 אלפי ש"ח ברבעון המקביל אשתקד.

העלייה במכירות ברבעון המדווח לעומת הרבעון המקביל אשתקד נובעת מהגידול בכמויות המכירה ובחלקה מהעליות במחירי המוצרים שקוזזו משחיקת שער החליפין של הדולר. רמות המחירים עדיין רחוקות מהרמות טרם המשבר בעיקר בשל העובדה שטרם נרשמה התאוששות מקבילה ברמת הביקושים ועקב תחרות גוברת על נתחי שוק.

מכירות החברות המאוחדות בחו"ל שנכללו בדוח המאוחד הסתכמו ברבעון המדווח לסך של 125,156 אלפי ש"ח, מהם כ-78,837 אלפי ש"ח בארה"ב, 39,242 אלפי ש"ח בצ'כיה כולל החברה בפולין, 6,708 אלפי ש"ח ברומניה והיתר בסין לעומת סך של 104,784 אלפי ש"ח ברבעון הקודם וסך של 89,000 אלפי ש"ח ברבעון המקביל אשתקד.

מכירות החברות המאוחדות בחו"ל ומכירות החברה לחו"ל שנכללו בדוח המאוחד הסתכמו ברבעון המדווח לסך של 127,572 אלפי ש"ח לעומת סך של 108,109 אלפי ש"ח ברבעון הקודם וסך של 94,355 אלפי ש"ח ברבעון המקביל אשתקד.

מכירות הפעילות בישראל שנכללו בדוח המאוחד הסתכמו ברבעון המדווח לסך של 145,910 אלפי ש"ח לעומת סך של 145,098 אלפי ש"ח ברבעון הקודם וסך של 150,710 אלפי ש"ח ברבעון המקביל אשתקד.

ג. רווחיות

ברבעון המדווח הסתכמו הרווח הגולמי לסך של 72,528 אלפי ש"ח לעומת סך של 65,621 אלפי ש"ח ברבעון הקודם וסך של 61,694 אלפי ש"ח ברבעון המקביל אשתקד.

- הסיבות העיקריות לעלייה ברווח הגולמי לעומת הרבעון המקביל אשתקד הן כדלקמן:
- עלייה במכירות עקב העלייה במחירי המוצרים של החברה ביחס לרבעון המקביל אשתקד.
- שיפור שיעור הרווח הגולמי עקב שיחלוף חלק מהמלאים של החברה.
- שיפור במכירות ובשיעור הרווח הגולמי בחברות הבנות בחו"ל.

תוצאות הפעילות - המשך

.4

ג. רווחיות - המשך

ברבעון המדווח הסתכמו הוצאות מכירה, הנהלה, כלליות ואחרות לסך של 48,909 אלפי ש"ח לעומת סך של 49,964 אלפי ש"ח ברבעון הקודם וסך של 45,078 אלפי ש"ח ברבעון המקביל אשתקד.

הסיבות העיקריות לעלייה בהוצאות התפעול של החברה ברבעון המדווח ביחס לרבעון המקביל אשתקד הנן העלייה בשיעור של כ-13% במכירות, שגרמה באופן טבעי לעלייה בהוצאות המשתנות. כמו כן הוצאות התפעול ברבעון המקביל אשתקד כללו הכנסה חד פעמית ממכירת מקרקעין בסך של 1,173 אלפי ש"ח.

ברבעון המדווח הסתכמו הוצאות הארגון מחדש לסך של 395 אלפי ש"ח לעומת סך של 1,909 אלפי ש"ח ברבעון הקודם. ברבעון המקביל אשתקד לא היו הוצאות ארגון מחדש.

במהלך הרבעון הרביעי של שנת 2010 החליטה הנהלת החברה לבצע רה ארגון בפעילות החברה המאוחדת בארה"ב. רה הארגון כלל ריכוז כל הפונקציות הניהוליות, האדמיניסטרטיביות והתפעוליות במחסן המרכזי בפילדלפיה לרבות רכש, מלאי, הנהלת חשבונות ותפעול. בסופו של התהליך ישמש המחסן בפילדלפיה כ-Central hub מלא והסניפים האחרים ישמשו כ-Transfer stations, שבהן תתבצענה פעילויות מכירה והפצת סחורה.

עלויות הרה ארגון שנרשמו בספרים במהלך הרבעון הרביעי של שנת 2010 הסתכמו לסך של כ-511 אלפי דולר וכללו בעיקר ירידת ערך של רכוש קבוע, תשלומי בונוס פרישה, פינוי מושכר ועלויות העברה. ברבעון המדווח כללו הוצאות הארגון מחדש הוצאות שכר בלבד.

ברבעון המדווח הסתכם הרווח התפעולי לפני הוצאות ארגון מחדש לסך של 23,619 אלפי ש"ח לעומת סך של 15,657 אלפי ש"ח ברבעון הקודם וסך של 16,616 אלפי ש"ח ברבעון המקביל אשתקד.

ברבעון המדווח הסתכם הרווח לפני מס פחת ומימון (EBITDA) לסך של 28,943 אלפי ש"ח לעומת סך של 21,427 אלפי ש"ח ברבעון הקודם וסך של 22,090 אלפי ש"ח ברבעון המקביל אשתקד.

ד. הוצאות מימון, נטו

ברבעון המדווח הסתכמו הוצאות המימון נטו לסך של 9,021 אלפי ש"ח לעומת סך של 8,981 אלפי ש"ח ברבעון הקודם וסך של 4,112 אלפי ש"ח ברבעון המקביל אשתקד.

העלייה בהוצאות המימון ברבעון המדווח ביחס לרבעון המקביל אשתקד נובעת בעיקר מעלייה בשיעור ריבית הפריים בישראל ומשיעור מדד גבוה יותר ברבעון המדווח (ברבעון המקביל אשתקד היה מדד שלילי) שגרם לגידול בהוצאות משערוך של אגרות החוב צמודות המדד של החברה וזאת על אף ירידת החוב הפיננסי נטו של החברה.

ה. רווח נקי

ברבעון המדווח הסתכם הרווח הנקי לסך של 10,994 אלפי ש"ח לעומת סך של 610 אלפי ש"ח ברבעון הקודם וסך של 9,828 אלפי ש"ח ברבעון המקביל אשתקד. העלייה ברווח הנקי ביחס לרבעון המקביל אשתקד נובעת בעיקר מהגידול במכירות וברווח הגולמי של החברה.

המצב הכספי

.5

סך הנכסים במאזן המאוחד ליום 31 במרס, 2011 הסתכם לסך של 1,343,735 אלפי ש"ח לעומת סך של 1,415,167 אלפי ש"ח ליום 31 בדצמבר, 2010.

הקיטון בהיקף הנכסים ברבעון המדווח נובע בעיקר מהירידה במזומנים ושווי המזומנים של החברה שנבעה מהקיטון ביתרות ההלוואות מתאגידים בנקאיים ואגרות החוב של החברה.

ההון החוזר והנכסים השוטפים של החברה במאוחד ליום 31 במרס, 2011 הסתכמו לסך של 638,126 אלפי ש"ח ו-997,507 אלפי ש"ח, בהתאמה (לעומת הון חוזר ורכוש שוטף ליום 31 בדצמבר, 2010 בסך של 679,181 אלפי ש"ח ו-1,066,368 אלפי ש"ח, בהתאמה).

הקיטון בנכסים השוטפים ובהון החוזר נובע בעיקר מהירידה במזומנים ושווי המזומנים שהתקזזה מהעלייה ביתרת הלקוחות של החברה ומהירידה באשראי לזמן קצר והחלויות השוטפות של אגרות החוב של החברה.

6. נזילות ומקורות מימון

א. סך המזומנים ושווי מזומנים, וניירות הערך הסחירים המוצגים במסגרת הנכסים השוטפים הסתכמו ליום 31 במרס, 2011 לסך של 136,431 אלפי ש"ח לעומת סך של 229,427 אלפי ש"ח ליום 31 בדצמבר, 2010, מתוכם ניירות ערך סחירים בסך 27,721 אלפי ש"ח. הירידה נובעת מהחלטת החברה להקטין את יתרות המזומנים ושווי המזומנים שלה כנגד הורדת החוב הפיננסי לתאגידים הבנקאיים ובעלי אגרות החוב.

במהלך הרבעון המדווח גדלו ההתחייבויות הפיננסיות נטו במאוחד (אשראי בנקאי ואגרות חוב בניכוי מזומנים וניירות ערך סחירים) בסך של 19,215 אלפי ש"ח.

ב. ההון של החברה ליום 31 במרס, 2011 הסתכם לסך של 556,110 אלפי ש"ח (המהווים כ-41.4% מסך המאזן), לעומת סך של 544,180 אלפי ש"ח ליום 31 בדצמבר, 2010 (המהווים כ-38% מסך המאזן). בניכוי היתרות הנזילות של החברה בסך של 136,431 אלפי ש"ח מההתחייבויות השוטפות מהווה ההון כ-46.1% מסה"כ המאזן.

ג. יחסים פיננסיים

<u>ליום 31 בדצמבר, 2010</u>	<u>ליום 31 במרס, 2011</u>	
2.75	2.77	יחס שוטף
1.3	1.22	יחס מהיר

ד. דירוג אגרות חוב שדורגו על ידי חברות דירוג אשראי

אגרות חוב בלתי סחירות, שיתרתן ליום 31 במרס, 2011 הסתכמה לסך של כ-152 מליון ש"ח, מדורגות על ידי חברת מעלות בדירוג BBB+ עם תחזית דירוג יציבה.

אגרות חוב בלתי סחירות, שיתרתן ליום 31 במרס, 2011 הסתכמה לסך של כ-16 מליון ש"ח, מדורגות על ידי חברת מידרוג בדירוג A2 באופק יציב.

ה. תזרימי המזומנים (במאוחד)

פעילות שוטפת

תזרימי המזומנים, ששימשו לפעילות שוטפת ברבעון המדווח, הסתכמו לסך של 9,883 אלפי ש"ח לעומת תזרימי המזומנים, שנבעו מפעילות שוטפת בסך של 24,696 אלפי ש"ח ברבעון המקביל אשתקד.

תזרימי המזומנים, שנבעו מפעילות שוטפת ברבעון המדווח, התאפיינו בעיקר בשינויים בסעיפים להלן:

- עלייה בלקוחות בסך של 24,467 אלפי ש"ח.
- עלייה בחייבים ויתרות חובה בסך של 1,480 אלפי ש"ח.
- ירידה במלאי בסך של 4,207 אלפי ש"ח.
- ירידה בספקים ונותני שרותים בסך של 1,500 אלפי ש"ח.
- ירידה בזכאים ויתרות זכות בסך של 7,962 אלפי ש"ח.

פעילות השקעה

תזרימי המזומנים, ששימשו לפעילות השקעה ברבעון המדווח, הסתכמו לסך של 2,523 אלפי ש"ח, כדלקמן:

- תמורה נטו ממימוש ניירות ערך סחירים בסך של 2,265 אלפי ש"ח.
- רכישת נכסים קבועים בסך של 4,461 אלפי ש"ח.
- רכישת נכסים בלתי מוחשיים (תוכנות מחשב) בסך של 514 אלפי ש"ח.
- תמורה ממכירת רכוש קבוע בסך של 187 אלפי ש"ח.

פעילות מימון

תזרימי המזומנים, ששימשו לפעילות מימון ברבעון המדווח, הסתכמו לסך של 77,290 אלפי ש"ח, כדלקמן:

- קיטון באשראי בנקאי ואחר נטו בסך של 7,400 אלפי ש"ח.
- פירעון אגרות חוב בסך של 69,890 אלפי ש"ח.

7. דיווח בדבר חשיפה לסיכונים שוק ודרכי ניהולם

א. שם האחראי על סיכונים שוק בחברה ודרכי ניהולם: גיל חבר. תפקידו: מנכ"ל החברה. ניסיונו העסקי בחמש השנים האחרונות, תחומי סמכותו ואחריותו: השכלה אקדמאית, רואה חשבון ומוסמך בכלכלה. משנת 2000 שימש כסמנכ"ל כספים, משנת 2008 כמנכ"ל משותף ומיולי 2009 מנכ"ל החברה.

ב. סיכונים השוק אליהם חשופה החברה

נכסי החברה החשופים לסיכונים שוק מורכבים בעיקר מחובות של לקוחות אשר בעיקרם אינם צמודים ואינם נושאים ריבית ומחירי המלאי אשר נתונים לתנודות במחירי הפלב"ם (הנירוסטה), האלומיניום, הנחושת והפלדה בעולם.

עקב רמות המלאי הגבוהות של החברה קיים סיכון כי במידה וירדו המחירים בצורה חדה ומהירה תהיה לכך השפעה מהותית על תוצאות החברה.

התחייבויות החברה החשופות לסיכונים שוק מורכבות בעיקר מאשראי בנקאי, שמרביתו לא צמוד הנושא ריבית, המשתנה בהתאם לשינויי הריבית במשק ומאשראי ספקים במטבע חוץ הנתון לתנודות בשערי החליפין של המטבעות הזרים (בעיקר דולר ארה"ב).

נכון ליום 31 במרס, 2011 לחברה נכסים והתחייבויות פיננסיות בסך של 168-169 מיליוני ש"ח בהתאמה, הנושאים ריבית בשיעור קבוע מראש וחושפים את החברה לשינויים אפשריים בשיעורי הריבית בשוק.

החברה רוכשת את מרבית מוצריה במטבע חוץ ואינה נוקטת בפעולות חיסוי כלשהן להגנה על חובותיה לספקים בחו"ל. היקף האשראי הממוצע לספקים במטבע חוץ ברבעון המדווח עמד על כ-40,224 אלפי ש"ח. כ-53% מסה"כ המכירות בדוח המאוחד ברבעון המדווח אינן צמודות למטבע חוץ כלשהו (ברבעון המדווח כ-1.6% ממכירות החברה בישראל הנן ליצוא, חובות הלקוחות הנ"ל צמודים למטבע חוץ). מכיוון שכך חשופה החברה לתנודות של מטבע חוץ.

ג. אמצעי פיקוח ומימוש המדיניות

החברה נוקטת במדיניות של הפחתת החשיפה לשינוי בשערי המטבעות הזרים על ידי עדכון המחיר השקלי של מחירי המוצרים מהמלאי בהתאם לשינויים בשער החליפין של הדולר. מלאי החברה גבוה באופן משמעותי מהתחייבויותיה של החברה לספקים בחו"ל ולכן בעת פירות השקל לעומת הדולר חל גידול בהתחייבויות החברה לספקים בחו"ל אך מנגד ערכו של מלאי החברה גדל, דבר הבא לידי ביטוי בגידול במכירות וברווח הגולמי בעת מימוש המלאי.

לעומת זאת בעת תיסוף השקל לעומת הדולר חל קיטון בהתחייבויות החברה לספקים בחו"ל אך מנגד ערכו של מלאי החברה קטן, דבר הבא לידי ביטוי בקיטון במכירות ופגיעה ברווח הגולמי בעת מימוש המלאי.

בכל התכנסויות ועדת המאזן וישיבות הדירקטוריון בהן נערך דיון בנושא הדוחות הכספיים נערך דיון בנושא רמות המלאי, מדיניות הרכש ואופן ניהול רמות המלאי במוצרים השונים, רמות מחירי המוצרים בעולם ומידת החשיפה לרמות המחירים ורכש של פריטי מלאי חדשים.

ד. פוזיציות והחזקה מירבית בנגזרים ועסקאות עתידיות בתקופת הדוח

במהלך הרבעון המדווח לא היו לחברה עסקאות עתידיות ונכון ליום 31 במרס, 2011 אין לחברה פוזיציות פתוחות בנגזרים ועסקאות עתידיות.

ה. דיון בדבר ניתוח רגישויות

להלן מספר נתונים לגבי נכסים והתחייבויות של החברה ליום 31 במרס, 2011:

1. עודף נכסים על התחייבויות בהצמדה לדולר של ארה"ב בסך של 24,866 אלפי ש"ח.
2. עודף התחייבויות על נכסים בהצמדה לאירו בסך של 36,361 אלפי ש"ח.
3. עודף התחייבויות על נכסים בהצמדה למדד המחירים לצרכן בסך של 162,227 אלפי ש"ח.

7. דיווח בדבר חשיפה לסיכונים שוק ודרכי ניהולם - המשךדוח בסיסי הצמדה ליום 31 במרס, 2011 - באלפי ש"ח

סה"כ	מטבע חוץ			מטבע ישראלי			
	פריטים שאינם כספיים	במטבעות אחרים	באירו	בדולר ארה"ב	צמוד למדד מחירים לצרכן	לא צמוד	
108,710	-	3,852	555	23,193	-	81,110	מזומנים ושווי מזומנים
27,721	-	-	-	1,871	5,855	19,995	ניירות ערך סחירים
287,213	-	23,712	8,790	52,564	-	202,147	לקוחות
14,201	6,313	709	1,113	1,752	-	4,314	חייבים ויתרות חובה
559,662	559,662	-	-	-	-	-	מלאי
968	968	-	-	-	-	-	הוצאות מראש בגין חכירה
294,198	294,198	-	-	-	-	-	תפעולית
12,889	12,889	-	-	-	-	-	רכוש קבוע
14,732	14,732	-	-	-	-	-	מוניטין
714	714	-	-	-	-	-	נכסים בלתי מוחשיים
22,727	22,727	-	-	-	-	-	נכסים בשל הטבות לעובדים, נטו
							מסים נדחים
<u>1,343,735</u>	<u>912,203</u>	<u>28,273</u>	<u>10,458</u>	<u>79,380</u>	<u>5,855</u>	<u>307,566</u>	סך הנכסים
							התחייבויות
235,152	-	3,530	12,431	456	64,732	154,003	אשראי לזמן קצר מבנקים ואחרים
98,326	-	6,611	18,055	51,366	-	22,294	התחייבויות לספקים ולנותני שירותים
25,903	-	5,917	-	2,150	-	17,836	זכאים ויתרות זכות הלוואות לזמן ארוך
299,786	-	158	16,333	542	-	282,753	מבנקים ואחרים
103,350	-	-	-	-	103,350	-	אגרות חוב
25,108	25,108	-	-	-	-	-	מסים נדחים
<u>787,625</u>	<u>25,108</u>	<u>16,216</u>	<u>46,819</u>	<u>54,514</u>	<u>168,082</u>	<u>476,886</u>	סך ההתחייבויות
<u>556,110</u>	<u>887,095</u>	<u>12,057</u>	<u>(36,361)</u>	<u>24,866</u>	<u>(162,227)</u>	<u>(169,320)</u>	יתרות מאזניות, נטו

8. גילוי בדבר הליך אישור הדוחות הכספיים

.8

דירקטוריון החברה הוא האורגן המופקד על בקרת העל ועל אישור הדוחות הכספיים שלה. חברי הדירקטוריון הם ה"ה: שמואל שילה (י"ר), הגב' מגי שילה, ישי דויד, עזי נתנאל, עמי במ, שלום זינגר, דן שיאון ומתי דב.

דירקטוריון החברה מינה ועדת מאזן, המשמשת גם כוועדה לבחינת הדוחות הכספיים של החברה בהתאם להוראות תקנות החברות (הוראות ותנאים לעניין הליך אישור הדוחות הכספיים), תש"ע-2010. ועדה זו דנה בדוחות הכספיים ומעבירה המלצתה אל הדירקטוריון בנוגע לאישור הדוחות הכספיים. הוועדה לבחינת הדוחות הכספיים מורכבת משלושה חברים, מתוכם דירקטור חיצוני אחד. כל חברי הוועדה הינם בלתי תלויים. בהתאם להחלטת הדירקטוריון ובהתבסס על הצהרות הדירקטורים, מורכבת הוועדה מהחברים הבאים: עזי נתנאל (דירקטור חיצוני וי"ר הוועדה), שלום זינגר (דירקטור) ומתי דב (דירקטור) כאשר כל החברים הצהירו עובר למינוים כי הינם בעלי מומחיות חשבונאית ופיננסית ובעלי יכולת לקרוא ולהבין דוחות כספיים.

לישיבות הוועדה לבחינת הדוחות הכספיים, כמו גם לישיבות הדירקטוריון בהן נדונים ומאושרים הדוחות הכספיים, מוזמנים ונוכחים רואי החשבון המבקרים של החברה, הנדרשים לפרוש את הממצאים העיקריים, אם היו כאלה, שעלו מתהליך הביקורת או הסקירה של הדוחות הכספיים, ונוכחים גם מנכ"ל החברה וסמנכ"ל הכספים של החברה. לישיבות ועדת המאזן מוזמן מבקר הפנים של החברה. ועדת המאזן בוחנת היבטים שונים של בקרה וניהול סיכונים, הן כאלה המשתקפים בדוחות הכספיים (כדוגמת הדיווח על סיכונים פיננסיים) והן כאלה המשפיעים על מהימנותם של הדוחות הכספיים. במידת הצורך, דורשת הוועדה כי יינתנו בפניה סקירות מקיפות בעניינים בעלי השפעה מהותית במיוחד.

בישיבת הוועדה לבחינת הדוחות הכספיים שנערכה ביום 16.5.2011 ואשר נכחו בה כל חברי הוועדה, דנה הוועדה באפקטיביות הבקרה הפנימית על הדיווח הכספי ועל הגילוי בחברה. במסגרת הישיבה נערך דיון מפורט בדבר האומדנים שנעשו בקשר עם דוחותיה הכספיים ליום 31.3.2011, הבקורות הפנימיות הקשורות לדיווח הכספי, שלמות ונאותות הגילוי בדוח הכספי ליום 31.3.2011, המדיניות החשבונאית שאומצה והטיפול החשבונאי שיושם בעניינים המהותיים של החברה, נתוני הדוחות הכספיים של החברה בסולו ובמאוחד וכן בחינת היבטים שונים של בקרה וניהול סיכונים. חברי הוועדה קיימו דיון מפורט בדבר האומדנים וההערכות של החברה, אשר עמדו בבסיס הדוחות הכספיים, תוך בחינת שיקול דעת ההנהלה שהופעל בסוגיות שונות. לאחר היוועצות עם רואי החשבון של החברה חברי הוועדה הגיעו למסקנה כי החברה יישמה מדיניות חשבונאית נאותה והשתמשה באומדנים והערכות נאותים.

נושאי המשרה, מנכ"ל החברה מר גיל חבר וסמנכ"ל הכספים מר אייל יוניאן, הציגו באופן מפורט את הסוגיות המהותיות בדיווח הכספי, לרבות עסקאות שאינן במהלך העסקים הרגיל, אם ישנן, את ההערכות המהותיות והאומדנים הקריטיים שיושמו בדוחות הכספיים, את סבירות הנתונים, את המדיניות החשבונאית שיושמה ושינויים שחלו בה ואת יישום עיקרון הגילוי הנאות בדוחות הכספיים ובמידע הנלווה.

המלצות הוועדה לבחינת הדוחות הכספיים הועברו זמן סביר לפני הדיון בדוחות הכספיים בדירקטוריון כאשר בהתחשב בהיקף ומורכבות המלצות, דירקטוריון החברה קבע כי זמן סביר הינו 2-3 ימי עסקים.

בישיבת הדירקטוריון ביום 19.5.2011, הובאו בפני חברי הדירקטוריון המלצות הוועדה לבחינת הדוחות הכספיים וכן בוצעו סקירה וניתוח באופן מפורט על ידי מנכ"ל החברה וסמנכ"ל הכספים של החברה של עיקרי הדוחות הכספיים לרבות תוצאות הפעילות, תזרים המזומנים והמצב הכספי של החברה. בישיבה דן הדירקטוריון בהמלצות הוועדה לבחינת הדוחות הכספיים, הניח את דעתו בנוגע ליישום המלצותיה ואישר את הדוחות הכספיים של החברה ליום 31 במרס, 2011. בישיבת הדירקטוריון שבה אושרו הדוחות הכספיים השתתפו חברי הדירקטוריון: שמואל שילה (י"ר), הגב' מגי שילה, ישי דויד, עזי נתנאל, עמי במ, שלום זינגר, דן שיאון ומתי דב.

9. צדדים קשורים ובעלי עניין

.9

ביום 31.3.2011 החליטו ועדת הביקורת ודירקטוריון החברה להאריך ללא כל שינוי את הסכם הניהול עם פימי אופרטוניטי (2005) בע"מ ("פימי"), השותף הכללי המנהל של פימסקו אחזקות, שהינה בעלת שליטה בחברה לתקופה נוספת של שנה מיום 10 באפריל, 2011 עד ליום 10 באפריל 2012. לפרטים ראו דוח המידי, שפרסמה החברה ביום 3.4.2011 (מס' אסמכתא 106653-01-2011), המידע הנכלל בדוח האמור מובא בזה על דרך של הפניה.

10. מורשי חתימה

.10

נכון למועד דוח זה, אין בחברה מורשי חתימה בלעדיים, כהגדרתם בהנחיית רשות ניירות ערך מיום 3 בינואר, 2008.

11. תרומה לקהילה

החברה נוקטת מזה שנים רבות בפעולות שתכליתן לסייע לקהילה בעיקר באמצעות מתן תרומות לפעילויות רווחה ובריאות ובתחום ילדים בסיכון. במהלך שנת 2007 יזמה והקימה החברה שבט צופים ביישוב בני ע"ש בו היא ממוקמת. החברה מסייעת לשבט הצופים המקומי הן באמצעות תרומות כספיות והן באמצעות פעילות התנדבותית של עובדי החברה. במהלך הרבעון המדווח תרמה החברה כ-110 אלפי ש"ח למוסדות ועמותות שונות (ברבעון המקביל אשתקד תרמה החברה כ-97 אלפי ש"ח).

12. סקר עמיתים

אין שינוי מהדיווח, שניתן בדוח הדירקטוריון, שצורף לדוח התקופתי לשנת 2006.

13. גילוי בדבר אומדנים קריטיים

הכנת הדוחות הכספיים של החברה בהתאם לכללי חשבונאות מקובלים בישראל דורשת מהנהלתה לערוך אומדנים ולהניח הנחות המשפיעים על הסכומים המוצגים בדוחות הכספיים. בין אלו קיימים אומדנים המצריכים שיקול דעת בסביבה של אי וודאות, והינם בעלי השפעה מהותית על הצגת הנתונים בדוחות הכספיים.

מתחילת שנת 2011 התקיימו 2 ישיבות דירקטוריון, 3 ישיבות של הוועדה לבחינת הדוחות הכספיים ו-3 ישיבות של ועדת הביקורת.

הנהלת החברה מבקשת להודות לעובדי החברה, שמשקיעים עבודה רבה ומאומצת על מנת להשיג את היעדים, שקובעת ההנהלה ומשרתים את הלקוחות בנאמנות.

גיל חבר
מנכ"ל

שמואל שילה
יו"ר הדירקטוריון

קבוצת סקופ מתכות בע"מ

דוחות כספיים ביניים מאוחדים ליום 31 במרס, 2011

בלתי מבוקרים

תוכן העניינים

עמוד

2	סקירת דוחות כספיים ביניים מאוחדים
3-4	מאזנים מאוחדים
5	דוחות מאוחדים על רווח והפסד
6	דוחות מאוחדים על הרווח הכולל
7	דוחות מאוחדים על השינויים בהון
8-9	דוחות מאוחדים על תזרימי המזומנים
10-11	באורים לדוחות הכספיים ביניים מאוחדים

דוח סקירה של רואה החשבון המבקר לבעלי המניות של קבוצת סקופ מתכות בע"מ

מבוא

סקרנו את המידע הכספי המצורף של קבוצת סקופ מתכות בע"מ וחברות בנות שלה (להלן - הקבוצה), הכולל את המאזן התמציתי המאוחד ליום 31 במרס 2011 ואת הדוחות התמציתיים המאוחדים על הרווח וההפסד, הרווח הכולל, השינויים בהון ותזרימי המזומנים לתקופה של שלושה חודשים שהסתיימה באותו תאריך. הדירקטוריון והנהלה אחראים לעריכה ולהצגה של מידע כספי לתקופת ביניים זו בהתאם לתקן חשבונאות בינלאומי IAS 34 - "דיווח כספי לתקופות ביניים", וכן הם אחראים לעריכת מידע כספי לתקופת ביניים זו לפי פרק ד' של תקנות ניירות ערך (דוחות תקופתיים ומיידיים), התש"ל-1970. אחריותנו היא להביע מסקנה על מידע כספי לתקופת ביניים זו בהתבסס על סקירתנו.

לא סקרנו את המידע הכספי התמציתי לתקופת ביניים של חברות שאוחדו אשר נכסיהן הכלולים באיחוד מהווים כ-10.35% מכלל הנכסים המאוחדים ליום 31 במרס 2011 והכנסותיהן הכלולות באיחוד מהוות כ-17.09% מכלל ההכנסות המאוחדות לתקופה של שלושה חודשים שהסתיימה באותו תאריך. המידע הכספי לתקופת הביניים התמציתי של אותן חברות נסקר על ידי רואי חשבון אחרים שדוחות הסקירה שלהם הומצאו לנו ומסקנתנו, ככל שהיא מתייחסת למידע הכספי בגין אותן חברות, מבוססת על דוחות הסקירה של רואי החשבון האחרים.

היקף הסקירה

ערכנו את סקירתנו בהתאם לתקן סקירה 1 של לשכת רואי חשבון בישראל - "סקירה של מידע כספי לתקופות ביניים הנערכת על ידי רואה החשבון המבקר של הישות". סקירה של מידע כספי לתקופות ביניים מורכבת מבידורים, בעיקר עם אנשים האחראים לעניינים הכספיים והחשבונאיים, ומיישום נוהלי סקירה אנליטיים ואחרים. סקירה הינה מצומצמת בהיקפה במידה ניכרת מאשר ביקורת הנערכת בהתאם לתקני ביקורת מקובלים בישראל ולפיכך אינה מאפשרת לנו להשיג ביטחון שניודע לכל העניינים המשמעותיים שהיו יכולים להיות מזהים בביקורת. בהתאם לכך, אין אנו מחויבים חוות דעת של ביקורת.

מסקנה

בהתבסס על סקירתנו ועל דוחות הסקירה של רואי חשבון אחרים, לא בא לתשומת ליבנו דבר הגורם לנו לסבור שהמידע הכספי הנ"ל אינו ערוך, מכל הבחינות המהותיות, בהתאם לתקן חשבונאות בינלאומי IAS 34.

בנוסף לאמור בפסקה הקודמת, בהתבסס על סקירתנו ועל דוחות הסקירה של רואי חשבון אחרים, לא בא לתשומת ליבנו דבר הגורם לנו לסבור שהמידע הכספי הנ"ל אינו ממלא, מכל הבחינות המהותיות, אחר הוראות הגילוי לפי פרק ד' של תקנות ניירות ערך (דוחות תקופתיים ומיידיים), התש"ל-1970.

ליום 31 בדצמבר	ליום 31 במרס	
	2010	2011
מבוקר	בלתי מבוקר	
	אלפי ש"ח	

נכסים שוטפים

199,599	233,625	108,710	מזומנים ושווי מזומנים
29,828	9,247	27,721	ניירות ערך סחירים
262,186	272,937	287,213	לקוחות
12,476	25,714	14,201	חייבים ויתרות חובה
562,279	621,476	559,662	מלאי
<u>1,066,368</u>	<u>1,162,999</u>	<u>997,507</u>	

נכסים לא שוטפים

1,039	299	968	הוצאות מראש בגין חכירה תפעולית
783	1,043	714	נכסים בשל הטבות לעובדים
292,783	298,027	294,198	רכוש קבוע
12,964	13,410	12,889	מוניטין
14,949	14,576	14,732	נכסים בלתי מוחשיים
26,281	28,128	22,727	מסים נדחים
<u>348,799</u>	<u>355,483</u>	<u>346,228</u>	
<u>1,415,167</u>	<u>1,518,482</u>	<u>1,343,735</u>	

הבאורים המצורפים מהווים חלק בלתי נפרד מהדוחות הכספיים ביניים מאוחדים.

ליום	ליום 31 במרס	
31 בדצמבר	2010	2011
מבוקר	בלתי מבוקר	
	אלפי ש"ח	

התחייבויות שוטפות

169,989	212,704	170,420	אשראי מתאגידים בנקאיים ומאחרים
83,892	81,242	64,732	חלויות שוטפות של אגרות חוב
99,566	93,323	98,326	התחייבויות לספקים ולנותני שירותים
33,740	22,336	25,903	זכאים ויתרות זכות
-	27,235	-	זכאים בגין דיבידנד
<u>387,187</u>	<u>436,840</u>	<u>359,381</u>	

התחייבויות לא שוטפות

305,966	317,808	299,786	הלוואות מתאגידים בנקאיים ומאחרים
152,222	160,966	103,350	אגרות חוב
25,612	23,896	25,108	מסים נדחים
<u>483,800</u>	<u>502,670</u>	<u>428,244</u>	

הון

14,724	14,724	14,724	הון מניות
341,921	341,921	341,921	פרמיה וקרנות הון
22,604	22,604	22,604	כתבי אופציה
184,670	210,290	195,664	יתרת רווח
(19,739)	(10,567)	(18,803)	קרן מתרגום דוחות כספיים של פעילויות חוץ
<u>544,180</u>	<u>578,972</u>	<u>556,110</u>	
<u>1,415,167</u>	<u>1,518,482</u>	<u>1,343,735</u>	

הבאורים המצורפים מהווים חלק בלתי נפרד מהדוחות הכספיים ביניים מאוחדים.

19 במאי, 2011

אייל יוניאן	גיל חבר	שמואל שילה	תאריך אישור הדוחות הכספיים
סמנכ"ל כספים	מנכ"ל	יו"ר הדירקטוריון	

לשנה שהסתיימה ביום 31 בדצמבר	ל-3 החודשים שהסתיימו ביום 31 במרס		
	2010	2011	
מבוקר	בלתי מבוקר		
	אלפי ש"ח		
	(למעט נתוני רווח נקי למניה)		
972,531	239,710	271,066	הכנסות ממכירות
722,628	178,016	198,538	עלות המכירות
249,903	61,694	72,528	רווח גולמי
136,771	33,317	35,258	הוצאות מכירה ושיווק
51,291	12,934	13,713	הוצאות הנהלה וכלליות
(1,104)	(1,173)	(62)	הכנסות אחרות, נטו
1,909	-	395	הוצאות ארגון מחדש
188,867	45,078	49,304	
61,036	16,616	23,224	רווח תפעולי
8,927	4,258	2,242	הכנסות מימון
(41,638)	(8,370)	(11,263)	הוצאות מימון
(32,711)	(4,112)	(9,021)	
28,325	12,504	14,203	רווח לפני מסים על ההכנסה
11,119	2,676	3,209	מסים על ההכנסה
17,206	9,828	10,994	רווח נקי
1.58	0.90	1.01	רווח נקי בסיסי ומדולל למניה (בש"ח)

הבאורים המצורפים מהווים חלק בלתי נפרד מהדוחות הכספיים ביניים מאוחדים.

לשנה שהסתיימה ביום 31 בדצמבר	ל-3 החודשים שהסתיימו ביום 31 במרס		
	2010	2011	
מבוקר	אלפי ש"ח	בלתי מבוקר	
17,206	9,828	10,994	רווח נקי
			רווח (הפסד) כולל אחר (לאחר השפעת המס):
(13,465)	(4,293)	936	רווח (הפסד) הנובע מתרגום דוחות כספיים של פעילויות חוץ, נטו
3,741	5,535	11,930	סה"כ רווח כולל

הבאורים המצורפים מהווים חלק בלתי נפרד מהדוחות הכספיים ביניים מאוחדים.

סה"כ הון	קרן מתרגום דוחות כספיים של פעילויות חוץ	יתרת רווח	כתבי אופציה	פרמיה וקרנות הון	הון מניות	
בלתי מבוקר אלפי ש"ח						
544,180	(19,739)	184,670	22,604	341,921	14,724	יתרה ליום 1 בינואר, 2011 (מבוקר)
11,930	936	10,994	-	-	-	סה"כ רווח כולל
<u>556,110</u>	<u>(18,803)</u>	<u>195,664</u>	<u>22,604</u>	<u>341,921</u>	<u>14,724</u>	יתרה ליום 31 במרס, 2011
בלתי מבוקר אלפי ש"ח						
600,672	(6,274)	227,697	22,604	341,921	14,724	יתרה ליום 1 בינואר, 2010 (מבוקר)
5,535 (27,235)	(4,293) -	9,828 (27,235)	- -	- -	- -	סה"כ רווח (הפסד) כולל דיבידנד שהוכרז וטרם שולם
<u>578,972</u>	<u>(10,567)</u>	<u>210,290</u>	<u>22,604</u>	<u>341,921</u>	<u>14,724</u>	יתרה ליום 31 במרס, 2010
מבוקר אלפי ש"ח						
600,672	(6,274)	227,697	22,604	341,921	14,724	יתרה ליום 1 בינואר, 2010
3,741 (60,233)	(13,465) -	17,206 (60,233)	- -	- -	- -	סה"כ רווח (הפסד) כולל דיבידנד ששולם
<u>544,180</u>	<u>(19,739)</u>	<u>184,670</u>	<u>22,604</u>	<u>341,921</u>	<u>14,724</u>	יתרה ליום 31 בדצמבר, 2010

הבאורים המצורפים מהווים חלק בלתי נפרד מהדוחות הכספיים ביניים מאוחדים.

לשנה שהסתיימה ביום 31 בדצמבר	ל-3 החודשים שהסתיימו ביום 31 במרס	
	2010	2011
מבוקר	אלפי ש"ח	בלתי מבוקר

תזרימי מזומנים מפעילות שוטפת

17,206	9,828	10,994	רווח נקי
--------	-------	--------	----------

התאמות הדרושות להצגת תזרימי מזומנים מפעילות שוטפת:

התאמות לסעיפי רווח והפסד:

19,343	4,806	4,612	פחת רכוש קבוע
2,838	681	712	הפחתות נכסים בלתי מוחשיים
213	16	71	הפחתת הוצאות בגין חכירה תפעולית
8,998	2,557	3,184	מסים נדחים, נטו
95	(165)	69	ירידה (עלייה) בנכסים בשל הטבות לעובדים, נטו
(976)	(1,141)	(23)	הפסד הון ממימוש רכוש קבוע
(1,283)	(299)	(158)	עליית ערך נכסים פיננסיים ערך הנמדדים בשווי הוגן דרך רווח או הפסד, נטו
5,800	(2,342)	1,858	שערוך אגרות חוב והפחתת ניכיון
211	-	-	מימוש קרן מהפרשי תרגום
35,239	4,113	10,325	

שינויים בסעיפי נכסים והתחייבויות:

(198)	(8,427)	(24,467)	עלייה בלקוחות
8,631	(4,591)	(1,480)	ירידה (עלייה) בחייבים ויתרות חובה
90,508	38,707	4,207	ירידה במלאי
1,723	(5,840)	(1,500)	עלייה (ירידה) בהתחייבויות לספקים ולנותני שירותים
2,598	(9,094)	(7,962)	עלייה (ירידה) בזכאים ויתרות זכות
103,262	10,755	(31,202)	
155,707	24,696	(9,883)	מזומנים נטו שנבעו מפעילות (ששימשו לפעילות) שוטפת

תזרימי מזומנים מפעילות השקעה

(18,326)	(5,478)	(4,461)	רכישת נכסים קבועים
(2,917)	(346)	(514)	רכישת נכסים בלתי מוחשיים
6,136	4,741	187	תמורה ממימוש רכוש קבוע
(1,171)	-	-	השקעה לזמן ארוך בחכירה תפעולית
(19,546)	51	2,265	תמורה ממימוש (השקעה) בנכסים פיננסיים הנמדדים בשווי הוגן דרך רווח או הפסד, נטו
(35,824)	(1,032)	(2,523)	מזומנים נטו ששימשו לפעילות השקעה

הבאורים המצורפים מהווים חלק בלתי נפרד מהדוחות הכספיים ביניים מאוחדים.

לשנה שהסתיימה ביום 31 בדצמבר	ל-3 החודשים שהסתיימו ביום 31 במרס	
2010	2010	2011
מבוקר	בלתי מבוקר	
	אלפי ש"ח	

תזרימי מזומנים מפעילות מימון

(48,614)	(34,377)	(69,890)	פרעון אגרות חוב
(60,233)	-	-	דיבידנד ששולם
(48,964)	135	1,094	קבלת (פרעון) הלוואות ואשראי לזמן קצר מתאגידים בנקאיים ואחרים, נטו
160,000	55,000	37,000	קבלת הלוואות לזמן ארוך מתאגידים בנקאיים ומאחרים
(166,370)	(57,312)	(45,494)	פרעון הלוואות לזמן ארוך מתאגידים בנקאיים ומאחרים
(164,181)	(36,554)	(77,290)	מזומנים נטו ששימשו לפעילות מימון
(3,363)	(745)	(1,193)	<u>הפרשי שער בגין יתרות מזומנים ושווי מזומנים</u>
(47,661)	(13,635)	(90,889)	<u>ירידה במזומנים ושווי מזומנים</u>
247,260	247,260	199,599	<u>יתרת מזומנים ושווי מזומנים לתחילת התקופה</u>
199,599	233,625	108,710	<u>יתרת מזומנים ושווי מזומנים לסוף התקופה</u>
			(א) <u>פעילות מהותית שלא במזומן</u>
418	74	367	רכישת רכוש קבוע באשראי
-	27,235	-	דיבידנד שהוכרז וטרם שולם
			(ב) <u>מידע נוסף על תזרימי המזומנים</u>
			מזומנים ששולמו במשך התקופה עבור:
31,882	18,251	17,338	ריבית
3,020	96	202	מסים על ההכנסה
4,634	620	932	מזומנים שהתקבלו במשך התקופה עבור:
			ריבית
12,554	-	-	מסים על ההכנסה

הבאורים המצורפים מהווים חלק בלתי נפרד מהדוחות הכספיים ביניים מאוחדים.

באור 1: - כללי

דוחות כספיים אלה נערכו במתכונת מתומצתת ליום 31 במרס, 2011 ולתקופה של שלושה חודשים שהסתיימה באותו תאריך (להלן - דוחות כספיים ביניים מאוחדים). יש לעיין בדוחות אלה בהקשר לדוחות הכספיים השנתיים של החברה ליום 31 בדצמבר, 2010 ולשנה שהסתיימה באותו תאריך ולבאורים אשר נלוו אליהם (להלן - הדוחות הכספיים השנתיים).

באור 2: - עיקרי המדיניות החשבונאית

מתכונת העריכה של הדוחות הכספיים ביניים מאוחדים

הדוחות הכספיים ביניים מאוחדים ערוכים בהתאם לכללים חשבונאיים מקובלים לעריכת דוחות כספיים לתקופות ביניים כפי שנקבעו בתקן חשבונאות בינלאומי 34 - "דיווח כספי לתקופות ביניים", וכן בהתאם להוראות הגילוי לפי פרק ד' של תקנות ניירות ערך (דוחות תקופתיים ומידיים), התש"ל-1970.

עיקרי המדיניות החשבונאית ושיטות החישוב אשר יושמו בעריכת הדוחות הכספיים ביניים מאוחדים עקביים לאלה אשר יושמו בעריכת הדוחות הכספיים השנתיים, למעט האמור להלן:

IAS 24 - גילויים בהקשר לצד קשור

התיקון ל- IAS 24 מבהיר את הגדרת צד קשור על מנת לפשט את זיהוי היחסים עם צד קשור ולמנוע חוסר עקביות ביישום הגדרה זו. בנוסף, לחברות הקשורות לממשלה ניתנת, במסגרת התיקון, הקלה חלקית במתן גילוי בדבר עסקאות עם הממשלה ועם חברות אחרות הקשורות לממשלה.

התיקון מיושם למפרע החל מיום 1 בינואר, 2011.

IAS 34 - דיווח כספי לתקופות ביניים

בהתאם לתיקון ל- IAS 34 נקבעו דרישות גילוי נוספות בדוחות הכספיים ביניים בדבר הנסיבות שסביר כי ישפיעו על השווי ההוגן של מכשירים פיננסיים ועל סיווגם, העברות של מכשירים פיננסיים בין רמות שונות במדרג השווי ההוגן, שינויים בסיווג נכסים פיננסיים וכן שינויים בהתחייבויות תלויות ונכסים תלויים. התיקון ייושם למפרע החל מהדוחות הכספיים לתקופות המתחילות ביום 1 בינואר, 2011. יישום מוקדם אפשרי.

הגילויים הנדרשים ייכללו בדוחות הכספיים של החברה.

באור 3: - הוצאות ארגון מחדש

במהלך הרבעון הסתיים הרה ארגון בפעילות החברה המאוחדת בארה"ב, שהחל ברבעון הרביעי של שנת 2010.

באור 4: - צדדים קשורים ובעלי עניין

ביום 31.3.2011 החליטו ועדת הביקורת ודירקטוריון החברה להאריך ללא כל שינוי את הסכם הניהול עם פימי אופורטוניטי (2005) בע"מ ("פימ"), השותף הכללי המנהל של פימסקו אחזקות, שהינה בעלת שליטה בחברה לתקופה נוספת של שנה מיום 10 באפריל, 2011 עד ליום 10 באפריל 2012. לפרטים נוספים ראה באור 20ה(3) בדוח השנתי של החברה לשנת 2010.

מידע בדבר מגזרי פעילות באור 5: -

א. כאמור בדוחות הכספיים השנתיים, הקבוצה פועלת בשלושה מגזרים גאוגרפיים עיקריים (על פי מיקום המדינה של החברה המוכרת): ישראל, ארה"ב ואירופה ואחרים. כל ההכנסות וההוצאות מיוחסות ישירות למגזרים הגיאוגרפיים. רוב הנכסים וההתחייבות ניתנים לייחוס לכל מגזר.

ב. להלן הנתונים לפי מגזרים גאוגרפיים:

ס"כ	התאמות	אירופה ואחרים אלפי ש"ח	ארה"ב	ישראל	
271,066	(5,421)	46,654	79,204	150,629	הכנסות לשלושה חודשים שהסתיימו ביום 31 במרס, 2011 (בלתי מבוקר):
					רווח תפעולי לפני הוצאות ארגון מחדש
23,619	476	3,447	1,317	18,379	הוצאות ארגון מחדש
(395)	-	-	(395)	-	רווח תפעולי
23,224	476	3,447	922	18,379	הוצאות מימון, נטו
9,021					רווח לפני מסים על ההכנסה
14,203					לשלושה חודשים שהסתיימו ביום 31 במרס, 2010 (בלתי מבוקר):
239,710	(3,426)	33,777	56,606	152,753	הכנסות
16,616	1,202	3,184	(3,407)	15,637	רווח (הפסד) תפעולי
4,112					הוצאות מימון, נטו
12,504					רווח לפני מסים על ההכנסה
972,531	(23,255)	147,712	259,818	588,256	הכנסות לשנה שהסתיימה ביום 31 בדצמבר, 2010 (מבוקר):
62,945	2,459	9,374	(8,370)	59,482	רווח (הפסד) תפעולי לפני הוצאות ארגון מחדש
(1,909)	-	-	(1,909)	-	הוצאות ארגון מחדש
61,036	2,459	9,374	(10,279)	59,482	רווח (הפסד) תפעולי
32,711					הוצאות מימון, נטו
28,325					רווח לפני מסים על ההכנסה

קבוצת סקופ מתכות בע"מ

הצגת נתונים כספיים מתוך הדוחות הכספיים ביניים המאוחדים
המיוחסים לחברה

ליום 31 במרס, 2011

בלתי מבוקרים

דוח מיוחד של רואה החשבון המבקר על מידע כספי ביניים נפרד לפי תקנה ד38 לתקנות ניירות ערך
(דוחות תקופתיים ומיידיים), התש"ל-1970

מבוא

סקרנו את המידע הכספי הביניים הנפרד המובא לפי תקנה ד38 לתקנות ניירות ערך (דוחות תקופתיים ומיידיים), התש"ל-1970 של קבוצת סקופ מתכות בע"מ (להלן - החברה), ליום 31 במרס 2011 ולתקופה של שלושה חודשים שהסתיימה באותו תאריך. המידע הכספי הביניים הנפרד הינו באחריות הדירקטוריון והנהלה של החברה. אחריותנו היא להביע מסקנה על המידע הכספי הביניים הנפרד לתקופת ביניים זו בהתבסס על סקירתנו.

לא סקרנו את המידע הכספי הביניים הנפרד מתוך הדוחות הכספיים של חברות מוחזקות אשר ההשקעה בהן הסתכמה לסך של 87,562 אלפי ש"ח ליום 31 במרס 2011 ואשר חלקה של החברה ברווחי החברות הנ"ל הסתכם לסך של 3,493 אלפי ש"ח לתקופה של שלושה חודשים שהסתיימה באותו תאריך. הדוחות הכספיים של אותן חברות נסקרו על ידי רואי חשבון אחרים שדוחותיהם הומצאו לנו ומסקנתנו, ככל שהיא מתייחסת לדוחות הכספיים בגין אותן חברות מבוססת של דוחות סקירה של רואי חשבון האחרים.

היקף הסקירה

ערכנו את סקירתנו בהתאם לתקן סקירה 1 של לשכת רואי חשבון בישראל - "סקירה של מידע כספי לתקופות ביניים הנערכת על ידי רואה החשבון המבקר של הישות". סקירה של מידע כספי נפרד לתקופות ביניים מורכבת מבירורים, בעיקר עם אנשים האחראים לעניינים הכספיים והחשבונאיים, ומיישום נוהלי סקירה אנליטיים ואחרים. סקירה הינה מצומצמת בהיקפה במידה ניכרת מאשר ביקורת הנערכת בהתאם לתקני ביקורת מקובלים בישראל ולפיכך אינה מאפשרת לנו להשיג ביטחון שניוודע לכל העניינים המשמעותיים שהיו יכולים להיות מזוהים בביקורת. בהתאם לכך, אין אנו מחוויים חוות דעת של ביקורת.

מסקנה

בהתבסס על סקירתנו ועל דוח הסקירה של רואי חשבון אחרים, לא בא לתשומת ליבנו דבר הגורם לנו לסבור שהמידע הכספי הביניים הנפרד הנ"ל אינו ערוך, מכל הבחינות המהותיות, בהתאם להוראות תקנה ד38 לתקנות ניירות ערך (דוחות תקופתיים ומיידיים), התש"ל-1970.

דוח מיוחד לפי תקנה 38ד'

נתונים כספיים ומידע כספי מתוך הדוחות הכספיים ביניים המאוחדים

המיוחסים לחברה

להלן נתונים כספיים ומידע כספי נפרד המיוחסים לחברה מתוך הדוחות הכספיים ביניים המאוחדים של הקבוצה ליום 31 במרס, 2011 המפורסמים במסגרת הדוחות התקופתיים (להלן - דוחות מאוחדים), המוצגים בהתאם לתקנה 38ד' לתקנות ניירות ערך (דוחות תקופתיים ומיידיים), התש"ל-1970.

ליום 31 בדצמבר 2010	ליום 31 במרס	
	2010	2011
מבוקר	בלתי מבוקר	
	אלפי ש"ח	

נכסים שוטפים

188,163	202,744	96,972	מזומנים ושווי מזומנים
12,044	9,247	9,878	ניירות ערך סחירים
201,947	220,959	216,525	לקוחות
6,674	21,424	8,473	חייבים ויתרות חובה
398,122	448,522	390,285	מלאי
<u>806,950</u>	<u>902,896</u>	<u>722,133</u>	

נכסים לא שוטפים

1,039	298	968	הוצאות מראש בגין חכירה תפעולית
783	1,080	714	נכסים בשל הטבות לעובדים
288,776	255,638	302,669	השקעה בחברות מוחזקות
217,362	223,336	215,711	רכוש קבוע
3,065	3,065	3,065	מוניטין
14,277	13,600	14,110	נכסים בלתי מוחשיים
7,674	7,602	5,596	מסים נדחים
<u>532,976</u>	<u>504,619</u>	<u>542,833</u>	
<u><u>1,339,926</u></u>	<u><u>1,407,515</u></u>	<u><u>1,264,966</u></u>	

המידע הנוסף המצורף מהווה חלק בלתי נפרד מהנתונים הכספיים ומהמידע הכספי הנפרד.

ליום 31 בדצמבר 2010	ליום 31 במרס		
	2010	2011	
מבוקר	בלתי מבוקר		
	אלפי ש"ח		
התחייבויות שוטפות			
154,839	156,664	154,003	אשראי מתאגידים בנקאיים ומאחרים
83,892	81,242	64,732	חלויות שוטפות של אגרות חוב
67,835	68,064	64,945	התחייבויות לספקים ולנותני שירותים
27,138	17,160	17,832	זכאים ויתרות זכות
-	27,235	-	זכאים בגין דיבידנד
<u>333,704</u>	<u>350,365</u>	<u>301,512</u>	
התחייבויות לא שוטפות			
288,614	297,818	282,753	הלוואות מתאגידים בנקאיים ומאחרים
152,222	160,966	103,350	אגרות חוב
21,206	19,394	21,241	מסים נדחים
<u>462,042</u>	<u>478,178</u>	<u>407,344</u>	
הון			
14,724	14,724	14,724	הון מניות
341,921	341,921	341,921	פרמיה וקרנות הון
22,604	22,604	22,604	כתבי אופציה
184,670	210,290	195,664	יתרת רווח
(19,739)	(10,567)	(18,803)	קרן מתרגום דוחות כספיים של פעילויות חוץ
<u>544,180</u>	<u>578,972</u>	<u>556,110</u>	
<u>1,339,926</u>	<u>1,407,515</u>	<u>1,264,966</u>	

המידע הנוסף המצורף מהווה חלק בלתי נפרד מהנתונים הכספיים ומהמידע הכספי הנפרד.

19 במאי, 2011

אייל יוניאן סמנכ"ל כספים	גיל חבר מנכ"ל	שמואל שילה יו"ר הדירקטוריון	תאריך אישור הדוחות הכספיים
-----------------------------	------------------	--------------------------------	----------------------------

לשנה שהסתיימה ביום 31 בדצמבר 2010	ל-3 החודשים שהסתיימו ביום 31 במרס		
	2010	2011	
מבוקר	בלתי מבוקר		
	אלפי ש"ח		
588,264	152,753	150,629	הכנסות ממכירות
421,346	110,425	105,656	עלות המכירות
166,918	42,328	44,973	רווח גולמי
75,122	19,163	17,532	הוצאות מכירה ושיווק
34,112	8,855	9,326	הוצאות הנהלה וכלליות
(138)	(512)	23	הוצאות (הכנסות) אחרות, נטו
109,096	27,506	26,881	
57,822	14,822	18,092	רווח תפעולי
6,252	3,948	712	הכנסות מימון
31,660	6,527	8,129	הוצאות מימון
(25,408)	(2,579)	(7,417)	
32,414	12,243	10,675	רווח לפני מסים על ההכנסה
9,188	2,064	2,384	מסים על ההכנסה
23,226	10,179	8,291	רווח לאחר מסים על ההכנסה
(6,020)	(351)	2,703	רווח (הפסד) מחברות מוחזקות
17,206	9,828	10,994	רווח נקי

המידע הנוסף המצורף מהווה חלק בלתי נפרד מהנתונים הכספיים ומהמידע הכספי הנפרד.

לשנה שהסתיימה ביום 31 בדצמבר 2010	ל-3 החודשים שהסתיימו ביום 31 במרס		
	2010	2011	
מבוקר	בלתי מבוקר		
	אלפי ש"ח		
17,206	9,828	10,994	רווח נקי
			רווח כולל אחר (לאחר השפעת המס):
(13,465)	(4,293)	936	רווח הנובע מתרגום דוחות כספיים של פעילויות חוץ, נטו
3,741	5,535	11,930	סה"כ רווח כולל המיוחס לבעלי מניות החברה

המידע הנוסף המצורף מהווה חלק בלתי נפרד מהנתונים הכספיים ומהמידע הכספי הנפרד.

נתונים כספיים מתוך הדוחות המאוחדים על השינויים בהון המיוחסים לחברה

סה"כ הון	קרן מתרגום דוחות כספיים של פעילויות חוץ	יתרת רווח	כתבי אופציה	פרמיה וקרנות הון	הון מניות	
בלתי מבוקר						
אלפי ש"ח						
544,180	(19,739)	184,670	22,604	341,921	14,724	<u>יתרה ליום 1 בינואר, 2011</u> (מבוקר)
11,930	936	10,994	-	-	-	סה"כ רווח כולל
<u>556,110</u>	<u>(18,803)</u>	<u>195,664</u>	<u>22,604</u>	<u>341,921</u>	<u>14,724</u>	<u>יתרה ליום 31 במרס, 2011</u>
בלתי מבוקר						
אלפי ש"ח						
600,672	(6,274)	227,697	22,604	341,921	14,724	<u>יתרה ליום 1 בינואר, 2010</u> (מבוקר)
5,535 (27,235)	(4,293) -	9,828 (27,235)	- -	- -	- -	סה"כ רווח (הפסד) כולל דיבידנד שהוכרז וטרם שולם
<u>578,972</u>	<u>(10,567)</u>	<u>210,290</u>	<u>22,604</u>	<u>341,921</u>	<u>14,724</u>	<u>יתרה ליום 31 במרס, 2010</u>
בלתי מבוקר						
אלפי ש"ח						
600,672	(6,274)	227,697	22,604	341,921	14,724	<u>יתרה ליום 1 בינואר, 2010</u>
3,741 (60,233)	(13,465) -	17,206 (60,233)	- -	- -	- -	סה"כ רווח (הפסד) כולל דיבידנד ששולם
<u>544,180</u>	<u>(19,739)</u>	<u>184,670</u>	<u>22,604</u>	<u>341,921</u>	<u>14,724</u>	<u>יתרה ליום 31 בדצמבר, 2010</u>

המידע הנוסף המצורף מהווה חלק בלתי נפרד מהנתונים הכספיים ומהמידע הכספי הנפרד.

נתונים כספיים מתוך הדוחות המאוחדים על תזרימי המזומנים המיוחסים לחברה

לשנה שהסתיימה ביום 31 בדצמבר 2010	ל-3 החודשים שהסתיימו ביום 31 במרס	
	2010	2011
מבוקר	בלתי מבוקר	
	אלפי ש"ח	

תזרימי מזומנים מפעילות שוטפת של החברה

17,206	9,828	10,994	רווח נקי
--------	-------	--------	----------

התאמות הדרושות להצגת תזרימי מזומנים מפעילות שוטפת של החברה:

התאמות לסעיפי רווח והפסד:

15,721	3,953	3,792	פחת רכוש קבוע
2,456	579	669	הפחתות נכסים בלתי מוחשיים
209	13	71	הפחתת הוצאות בגין חכירה תפעולית
7,229	1,988	2,384	מסים נדחים, נטו
131	(166)	69	ירידה (עלייה) בנכסים בשל הטבות לעובדים, נטו
(139)	(512)	23	הפסד (רווח) הון ממימוש נכסים קבועים
(1,127)	(299)	(99)	עליית ערך ניירות ערך הנמדדים בשווי הוגן דרך רווח והפסד
5,800	(2,342)	1,858	שערוך אגרות חוב והפחתת ניכיון
6,020	351	(2,703)	חלק החברה בהפסדי (ברוחי) חברות מאוחדות, נטו
211	-	-	מימוש קרן מהפרשי תרגום
36,511	3,565	6,064	

שינויים בסעיפי נכסים והתחייבויות של החברה:

18,615	(397)	(14,578)	ירידה (עלייה) בלקוחות
11,243	(3,742)	(1,799)	ירידה (עלייה) בחייבים ויתרות חובה
86,025	35,625	7,837	ירידה במלאי
(12,644)	(12,071)	(3,257)	ירידה בהתחייבויות לספקים ולנותני שירותים
39	(9,939)	(9,306)	עלייה (ירידה) בזכאים ויתרות זכות
103,278	9,476	(21,103)	

מזומנים נטו שנבעו מפעילות (ששימשו לפעילות) שוטפת של החברה

156,995	22,869	(4,045)
---------	--------	---------

תזרימי מזומנים מפעילות השקעה של החברה

(10,829)	(4,774)	(1,922)	רכישת נכסים קבועים
(2,921)	(368)	(502)	רכישת נכסים בלתי מוחשיים
3,592	3,361	125	תמורה ממימוש נכסים קבועים
(66,945)	(15,254)	(10,525)	השקעה בחברות מאוחדות
(1,171)	-	-	השקעה לזמן ארוך בחכירה תפעולית
(1,919)	51	2,265	תמורה ממימוש (השקעה) בנכסים פיננסיים הנמדדים בשווי הוגן דרך רווח או הפסד, נטו
(80,193)	(16,984)	(10,559)	מזומנים נטו ששימשו לפעילות השקעה של החברה

המידע הנוסף המצורף מהווה חלק בלתי נפרד מהנתונים הכספיים ומהמידע הכספי הנפרד.

נתונים כספיים מתוך הדוחות המאוחדים על תזרימי המזומנים המיוחסים לחברה

לשנה שהסתיימה ביום 31 בדצמבר 2010	ל-3 החודשים שהסתיימו ביום 31 במרס		
	2010	2011	
מבוקר	בלתי מבוקר		
	אלפי ש"ח		
			<u>תזרימי מזומנים מפעילות מימון של החברה</u>
(48,613)	(34,377)	(69,890)	פרעון אגרות חוב
(60,233)	-	-	דיבידנד ששולם
			פרעון הלוואות ואשראי לזמן קצר מתאגידים בנקאיים ואחרים,
(331)	(83)		נטו
160,000	55,000	37,000	קבלת הלוואות לזמן ארוך מתאגידים בנקאיים ומאחרים
(154,882)	(39,101)	(43,697)	פרעון הלוואות לזמן ארוך מתאגידים בנקאיים ומאחרים
(104,059)	(18,561)	(76,587)	מזומנים נטו ששימשו לפעילות מימון של החברה
(27,257)	(12,676)	(91,191)	<u>ירידה במזומנים ושווי מזומנים</u>
215,420	215,420	188,163	<u>יתרת מזומנים ושווי מזומנים לתחילת התקופה</u>
188,163	202,744	96,972	<u>יתרת מזומנים ושווי מזומנים לסוף התקופה</u>

המידע הנוסף המצורף מהווה חלק בלתי נפרד מהנתונים הכספיים ומהמידע הכספי הנפרד.

נתונים כספיים מתוך הדוחות המאוחדים על תזרימי המזומנים המיוחסים לחברה

לשנה שהסתיימה ביום 31 בדצמבר 2010	ל-3 החודשים שהסתיימו ביום 31 במרס	
	2010	2011
מבוקר	בלתי מבוקר	
	אלפי ש"ח	

			(א)	<u>פעילות מהותית שלא במזומן</u>
				רכישת נכסים קבועים באשראי
				דיבידנד שהוכרז וטרם שולם
			(ב)	<u>מידע נוסף על תזרימי המזומנים</u>
				מזומנים ששולמו במשך התקופה עבור:
				ריבית
				מסים על ההכנסה
				מזומנים שהתקבלו במשך התקופה עבור:
				ריבית
				מסים על ההכנסה

המידע הנוסף המצורף מהווה חלק בלתי נפרד מהנתונים הכספיים ומהמידע הכספי הנפרד.

1. כללי

מידע כספי נפרד זה ערוך במתכונת מתומצתת בהתאם להוראות תקנה 38ד' לתקנות ניירות ערך (דוחות תקופתיים ומיידים), התש"ל-1970. יש לעיין במידע כספי נפרד זה בהקשר למידע הכספי על הדוחות הכספיים השנתיים ליום 31 בדצמבר, 2010 ולשנה שהסתיימה באותו תאריך ולבאורים אשר נלוו אליהם.

2. יישום לראשונה של תקני IFRSIAS 24 - גילויים בהקשר לצד קשור

התיקון ל- IAS 24 מבהיר את הגדרת צד קשור על מנת לפשט את זיהוי היחסים עם צד קשור ולמנוע חוסר עקביות ביישום הגדרה זו. בנוסף, לחברות הקשורות לממשלה ניתנת, במסגרת התיקון, הקלה חלקית במתן גילוי בדבר עסקאות עם הממשלה ועם חברות אחרות הקשורות לממשלה. התיקון מיושם למפרע החל מיום 1 בינואר, 2011.

IAS 34 - דיווח כספי לתקופות ביניים

בהתאם לתיקון ל- IAS 34 נקבעו דרישות גילוי נוספות בדוחות הכספיים ביניים בדבר הנסיבות שסביר כי ישפיעו על השווי ההוגן של מכשירים פיננסיים ועל סיווגם, העברות של מכשירים פיננסיים בין רמות שונות במדרג השווי ההוגן, שינויים בסיווג נכסים פיננסיים וכן שינויים בהתחייבויות תלויות ונכסים תלויים. התיקון ייושם למפרע החל מהדוחות הכספיים לתקופות המתחילות ביום 1 בינואר, 2011.

הגילויים הנדרשים יכללו בדוחות הכספיים של החברה.

3. צדדים קשורים ובעלי עניין

ביום 31.3.2011 החליטו ועדת הביקורת ודירקטוריון החברה להאריך ללא כל שינוי את הסכם הניהול עם פימי אופורטוניטי (2005) בע"מ ("פימי"), השותף הכללי המנהל של פימסקו אחזקות, שהינה בעלת שליטה בחברה לתקופה נוספת של שנה מיום 10 באפריל, 2011 עד ליום 10 באפריל 2012. לפרטים נוספים ראה באור 20ה. (3) בדוח השנתי של החברה לשנת 2010.

פרק ה' - דוח בדבר אפקטיביות הבקרה הפנימית על הדיווח הכספי ועל הגילוי

דוח רבעוני בדבר אפקטיביות הבקרה הפנימית על הדיווח הכספי ועל הגילוי לפי תקנה 38 ג' (א):

ההנהלה, בפיקוח הדירקטוריון של קבוצת סקופ מתכות בע"מ (להלן: "התאגיד"), אחראית לקביעתה והתקיימותה של בקרה פנימית נאותה על הדיווח הכספי ועל הגילוי בתאגיד.

לעניין זה, חברי ההנהלה הם:

1. גיל חבר, מנהל כללי.
2. אייל יוניאן, סמנכ"ל כספים.
3. צביקה מיכאלי, חשב.
4. ג'ק בלעוואר, אחראי פיתוח ויישום מערכות מידע.
5. מיכאל מרחסין, מנהל מערכות מידע.
6. אילן טולדנו, מנהל הגבייה.
7. סטנלי פריש, יועץ משפטי.
8. איטה משייב, מנהלת חשבונות ראשית.
9. אורית קדכודה, אחראית שכר.
10. קובי פרנקל, אחראי מלאי.
11. איילת שטאוב, סמנכ"לית כספים ארה"ב.
12. איתי שטאוב, מנהל מערכות מידע ארה"ב.

בקרה פנימית על הדיווח הכספי ועל הגילוי כוללת בקרות ונהלים הקיימים בתאגיד, אשר תוכננו בידי המנהל הכללי ונושא המשרה הבכיר ביותר בתחום הכספים או תחת פיקוחם, או בידי מי שמבצע בפועל את התפקידים האמורים, בפיקוח דירקטוריון התאגיד, אשר נועדו לספק מידה סבירה של ביטחון בהתייחס למהימנות הדיווח הכספי ולהכנת הדוחות בהתאם להוראות הדין, ולהבטיח כי מידע שהתאגיד נדרש לגלות בדוחות שהוא מפרסם על פי הוראות הדין נאסף, מעובד, מסוכם ומדווח במועד ובמתכונת הקבועים בדין.

הבקרה הפנימית כוללת, בין השאר, בקרות ונהלים שתוכננו להבטיח כי מידע שהתאגיד נדרש לגלותו כאמור, נצבר ומועבר להנהלת התאגיד, לרבות למנהל הכללי ולנושא המשרה הבכיר ביותר בתחום הכספים או למי שמבצע בפועל את התפקידים האמורים, וזאת על מנת לאפשר קבלת החלטות במועד המתאים, בהתייחס לדרישות הגילוי.

בשל המגבלות המבניות שלה, בקרה פנימית על הדיווח הכספי ועל הגילוי אינה מיועדת לספק בטחון מוחלט שהצגה מוטעית או השמטת מידע בדוחות תימנע או תתגלה.

בדוח השנתי בדבר האפקטיביות הבקרה הפנימית על הדיווח הכספי ועל הגילוי אשר צורף לדוח התקופתי לתקופה שנסתיימה ביום 31 בדצמבר 2010 (להלן - הדוח השנתי בדבר הבקרה הפנימית האחרון) העריכו הדירקטוריון וההנהלה את הבקרה הפנימית בתאגיד: בהתבסס על הערכה זו, הדירקטוריון והנהלת התאגיד הגיעו למסקנה, כי הבקרה הפנימית כאמור, ליום 31 בדצמבר 2010 היא אפקטיבית.

עד למועד הדוח, לא הובא לידיעת הדירקטוריון וההנהלה כל אירוע או עניין שיש בהם כדי לשנות את הערכת האפקטיביות של הבקרה הפנימית, כפי שהובאה במסגרת הדוח השנתי בדבר הבקרה הפנימית האחרון.

למועד הדוח, בהתבסס על הערכת האפקטיביות של הבקרה הפנימית בדוח השנתי בדבר הבקרה הפנימית האחרון, ובהתבסס על מידע שהובא לידיעת ההנהלה והדירקטוריון כאמור לעיל: הבקרה הפנימית היא אפקטיבית.

הצהרת מנהל כללי לפי תקנה 38(ד)(1):

הצהרת מנהלים
הצהרת מנהל כללי

אני, גיל חבר, מצהיר כי:

- (1) בחנתי את הדוח התקופתי של קבוצת סקופ מתכות בע"מ (להלן - התאגיד) לתקופה של שלושה חודשים שנסתיימה ביום 31.3.2011 (להלן - הדוחות);
- (2) לפי ידיעתי, הדוחות אינם כוללים כל מצג לא נכון של עובדה מהותית ולא חסר בהם מצג של עובדה מהותית הנחוץ כדי שהמצגים שנכללו בהם, לאור הנסיבות שבהן נכללו אותם מצגים, לא יהיו מטעים בהתייחס לתקופת הדוחות;
- (3) לפי ידיעתי, הדוחות הכספיים ומידע כספי אחר הכלול בדוחות משקפים באופן נאות, מכל הבחינות המהותיות, את המצב הכספי, תוצאות הפעולות ותזרימי המזומנים של התאגיד לתאריכים ולתקופות שאליהם מתייחסים הדוחות;
- (4) גיליתי לרואה החשבון המבקר של התאגיד, לדירקטוריון ולוועדות הביקורת והדוחות הכספיים של התאגיד, בהתבסס על הערכתי העדכנית ביותר לגבי הבקרה הפנימית על הדיווח הכספי ועל הגילוי:
 - (א) את כל הליקויים המשמעותיים והחולשות המהותיות בקביעתה או בהפעלתה של הבקרה הפנימית על הדיווח הכספי ועל הגילוי ככל שהיא מתייחסת לדוחות הכספיים ולמידע הכספי האחר הכלול בדוחות, העלולים באופן סביר להשפיע לרעה על יכולתו של התאגיד לאסוף, לעבד, לסכם או לדווח על מידע כספי באופן שיש בו להטיל ספק במהימנות הדיווח הכספי והכנת הדוחות הכספיים בהתאם להוראות הדין; וכן –
 - (ב) כל תרמית, בין מהותית ובין שאינה מהותית, שבה מעורב המנהל הכללי או מי שכפוף לו במישרין או מעורבים עובדים אחרים שיש להם תפקיד משמעותי בבקרה הפנימית על הדיווח הכספי ועל הגילוי;
- (5) אני, לבד או יחד עם אחרים בתאגיד:
 - (א) קבעתי בקרות ונהלים, או וידאתי קביעתם וקיומם של בקרות ונהלים תחת פיקוחי, המיועדים להבטיח שמידע מהותי המתייחס לתאגיד, לרבות חברות מאוחדות שלו כהגדרתן בתקנות ניירות ערך (עריכת דוחות כספיים שנתיים), התשנ"ג-1993, ככל שהוא רלוונטי לדוחות הכספיים ולמידע כספי אחר הכלול בדוחות, מובא לידיעתי על ידי אחרים בתאגיד ובחברות המאוחדות, בפרט במהלך תקופת ההכנה של הדוחות; וכן –
 - (ב) קבעתי בקרות ונהלים, או וידאתי קביעתם וקיומם של בקרות ונהלים תחת פיקוחי, המיועדים להבטיח באופן סביר את מהימנות הדיווח הכספי והכנת הדוחות הכספיים בהתאם להוראות הדין, לרבות בהתאם לכללי חשבונאות מקובלים;
 - (ג) לא הובא לידיעתי כל אירוע או עניין שחל במהלך התקופה שבין מועד הדוח האחרון התקופתי, לבין מועד דוח זה, אשר יש בו כדי לשנות את מסקנת הדירקטוריון וההנהלה בנוגע לאפקטיביות הבקרה הפנימית על הדיווח הכספי ועל הגילוי, והצגתי בדוח זה את מסקנות הדירקטוריון וההנהלה לגבי האפקטיביות של הבקרה הפנימית על הדיווח הכספי ועל הגילוי של התאגיד.

אין באמור לעיל כדי לגרוע מאחריותי או מאחריות כל אדם אחר, על פי כל דין.

הצהרת נושא המשרה הבכיר ביותר בתחום הכספים לפי תקנה 38ג(ד)(2):

הצהרת מנהלים

הצהרת נושא המשרה הבכיר ביותר בתחום הכספים

אני, אייל יוניאן, מצהיר כי:

- (1) בחנתי את הדוח התקופתי של קבוצת סקופ מתכות בע"מ (להלן - התאגיד) לתקופה של שלושה חודשים שנסתיימה ביום 31.3.2011 (להלן - הדוחות);
- (2) לפי ידיעתי, הדוחות אינם כוללים כל מצג לא נכון של עובדה מהותית ולא חסר בהם מצג של עובדה מהותית הנחוץ כדי שהמצגים שנכללו בהם, לאור הנסיבות שבהן נכללו אותם מצגים, לא יהיו מטעים בהתייחס לתקופת הדוחות;
- (3) לפי ידיעתי, הדוחות הכספיים ומידע כספי אחר הכלול בדוחות משקפים באופן נאות, מכל הבחינות המהותיות, את המצב הכספי, תוצאות הפעולות ותזרימי המזומנים של התאגיד לתאריכים ולתקופות שאליהם מתייחסים הדוחות;
- (4) גיליתי לרואה החשבון המבקר של התאגיד, לדירקטוריון ולוועדות הביקורת והדוחות הכספיים של התאגיד, בהתבסס על הערכתי העדכנית ביותר לגבי הבקרה הפנימית על הדיווח הכספי ועל הגילוי:
 - (א) את כל הליקויים המשמעותיים והחולשות המהותיות בקביעתה או בהפעלתה של הבקרה הפנימית על הדיווח הכספי ועל הגילוי ככל שהיא מתייחסת לדוחות הכספיים ולמידע הכספי האחר הכלול בדוחות, העלולים באופן סביר להשפיע לרעה על יכולתו של התאגיד לאסוף, לעבד, לסכם או לדווח על מידע כספי באופן שיש בו להטיל ספק במהימנות הדיווח הכספי והכנת הדוחות הכספיים בהתאם להוראות הדין; וכן –
 - (ב) כל תרמית, בין מהותית ובין שאינה מהותית, שבה מעורב המנהל הכללי או מי שכפוף לו במישרין או מעורבים עובדים אחרים שיש להם תפקיד משמעותי בבקרה הפנימית על הדיווח הכספי ועל הגילוי;
- (5) אני, לבד או יחד עם אחרים בתאגיד:
 - (א) קבעתי בקרות ונהלים, או וידאתי קביעתם וקיומם של בקרות ונהלים תחת פיקוחי, המיועדים להבטיח שמידע מהותי המתייחס לתאגיד, לרבות חברות מאוחדות שלו כהגדרתן בתקנות ניירות ערך (עריכת דוחות כספיים שנתיים), התשנ"ג-1993, ככל שהוא רלוונטי לדוחות הכספיים ולמידע כספי אחר הכלול בדוחות, מובא לידיעתי על ידי אחרים בתאגיד ובחברות המאוחדות, בפרט במהלך תקופת ההכנה של הדוחות; וכן –
 - (ב) קבעתי בקרות ונהלים, או וידאתי קביעתם וקיומם של בקרות ונהלים תחת פיקוחי, המיועדים להבטיח באופן סביר את מהימנות הדיווח הכספי והכנת הדוחות הכספיים בהתאם להוראות הדין, לרבות בהתאם לכללי חשבונאות מקובלים;
 - (ג) לא הובא לידיעתי כל אירוע או עניין שחל במהלך התקופה שבין מועד הדוח האחרון התקופתי, לבין מועד דוח זה, אשר יש בו כדי לשנות את מסקנת הדירקטוריון וההנהלה בנוגע לאפקטיביות הבקרה הפנימית על הדיווח הכספי ועל הגילוי, והצגתי בדוח זה את מסקנות הדירקטוריון וההנהלה לגבי האפקטיביות של הבקרה הפנימית על הדיווח הכספי ועל הגילוי של התאגיד.

אין באמור לעיל כדי לגרוע מאחריותי או מאחריות כל אדם אחר, על פי כל דין.