



קבוצת סקופ מתכות

אנו מתכבדים להגיש בזאת לבעלי המניות את הדין וחשבון של מנהלי החברה לתקופה של שלושה חודשים, שהסתיימה ביום 31 במרס, 2014.

1. תיאור תמציתי של התאגיד וסביבתו העסקית

א. כללי

החברה הינה מפיץ מוביל ("LEADING DISTRIBUTER") העוסק ביבוא ושיווק מוצרים וחומרי גלם בענף המתכות דהיינו: אלומיניום, פלדה, פל"ב"ם (נירוסטה), סגסוגת ניקל, פליז, נחושת, ברונזה, טיטניום, עופרת וכן מוצרי פלסטיקה הנדסית. מוצרי החברה כוללים כ-80,000 פריטי מדף ביניהם: פחים, גלילים, צינורות, ברגים, אביזרי צנרת, ברזים, מוטות, פרופילים, רשתות, שבכות וכדומה מכל סוגי המתכות הנ"ל. מוצרים אלה משמשים מגוון רחב של ענפי תעשייה רבים ביניהם: מזון, תרופות, כימיה, מחצבים, אלקטרוניקה, מיזוג אויר, תשתיות, מוצרי צריכה, היי-טק, בניה ציבורית, תעשייה תעופתית, תעשייה צבאית, שילוט, זיווד ועוד.

האסטרטגיה העסקית של החברה הינה להוות מרכז לוגיסטי לאספקת מוצרי מתכת ופלסטיקה הנדסית עם נוכחות בינלאומית בארה"ב, אירופה, באסיה והמזרח התיכון. החברה מהווה "ONE STOP SHOP" המספק מגוון רחב של כ-80,000 מוצרים מכל סוגי המתכות והפלסטיקה ההנדסית המשוקים לתעשייה.

השירות הלוגיסטי המלא ("FULL SERVICE") שמעניקה החברה ללקוחותיה כולל: עיתוד מלאי, אחסון, חיתוך, ניסור ואספקה תוך 24 שעות. שיטה זאת חוסכת ללקוחות זמן, עלויות שכר, שטח אחסון ומימון ובכך מפחיתה ללקוח את העלות הכוללת. בפועל מבצעת החברה Outsourcing לרכש ועיתוד המלאי של לקוחותיה.

החברה מיצבה את עצמה כחברה מובילה בתחום אספקת מוצרי המתכות האיכותיות לתעשייה תוך מתן דגש על ביצוע ההזמנות בתוך 24 שעות לאתר הלקוח וזאת בכל האתרים של החברה בישראל ובח"ל.

לחברה מעל ל-4,500 לקוחות בישראל וכ-30 לקוחות בחו"ל להם מוכרת החברה מישראל כשלחברות מאוחדות הפועלות בארה"ב, רומניה, צ'כיה ופולין מעל ל-8,000 לקוחות נוספים. אי לכך הרחבת סל המוצרים פותחת בפני החברה אפשרויות גידול משמעותיות.

הנהלת החברה הציבה לעצמה כאסטרטגיה לפעול גם בחו"ל. יצוין כי אסטרטגיית החברה המועדפת להתרחבות בחו"ל הינה באמצעות גידול אורגני.

לגבי המגמות במחירי המתכות הנסחרות בבורסת ה-LME בלונדון (להלן - "בורסת ה-LME") במהלך הרבעון המדווח ולאחר תאריך המאזן ראה פרק 2 - מלאי החברה.

1. תיאור תמציתי של התאגיד וסביבתו העסקית - המשך

ב. עיקרי תוצאות הפעילות

ברבעון המדווח הסתכמו מכירות החברה לסך של 343,018 אלפי ש"ח לעומת סך של 324,600 אלפי ש"ח ברבעון הקודם וסך של 319,221 אלפי ש"ח ברבעון המקביל אשתקד. מחזור המכירות ברבעון המדווח הינו הגבוה ביותר מאז הרבעון השלישי בשנת 2008 וזאת על אף שמחירי המוצרים אז היו יקרים בעשרות אחוזים ביחס למחירים כיום. העלייה במכירות ברבעון המדווח לעומת הרבעון המקביל אשתקד נובעת מהגידול בלקוחות וממגוון המוצרים הנמכרים להם, וזאת תוך הגדלת נתחי השוק בסביבה תחרותית מאתגרת, העלייה במכירות מיוחסת לכלל פעילויות הקבוצה בארץ ובעולם והינה למרות הסביבה העסקית המתאגרת הקיימת בישראל, בארה"ב ובאירופה בתקופה האחרונה והמתאפיינת בירידה בביקושים, תחרות גוברת על נתחי שוק ורמת מחירי מוצרים נמוכה.

ברבעון המדווח הסתכם הרווח הגולמי לסך של 75,390 אלפי ש"ח לעומת סך של 75,318 אלפי ש"ח ברבעון הקודם וסך של 73,176 אלפי ש"ח ברבעון המקביל אשתקד.

ברבעון המדווח הסתכם הרווח התפעולי לפני הוצאות אחרות לסך של 22,553 אלפי ש"ח לעומת סך של 21,200 אלפי ש"ח ברבעון הקודם וסך של 23,808 אלפי ש"ח ברבעון המקביל אשתקד.

ברבעון המדווח הסתכם הרווח הנקי לסך של 12,816 אלפי ש"ח לעומת סך של 10,528 אלפי ש"ח ברבעון הקודם וסך של 14,008 אלפי ש"ח ברבעון המקביל אשתקד.

ג. פעילות החברה

1. פעילות בישראל

סך המכירות של החברה בישראל שנכללו במכירות בדוח המאוחד ברבעון המדווח הסתכמו לסך של 179,629 אלפי ש"ח לעומת סך של 183,121 אלפי ש"ח ברבעון הקודם וסך של 169,680 אלפי ש"ח ברבעון המקביל אשתקד.

הגידול במכירות בפעילות בישראל בשיעור של כ-5.8% ברבעון המדווח לעומת התקופה המקבילה אשתקד נובע בעיקרו מהגידול בלקוחות וממגוון המוצרים הנמכרים להם וזאת למרות רמת מחירים נמוכה בהשוואה לרבעון המקביל אשתקד.

2. פעילות בחו"ל

1. ארה"ב

בארה"ב פועלת החברה באמצעות שתי חברות הבנות M.T.S ו-Hadco, חברות בבעלות מלאה של חברת Scope Metals USA Inc., שמוחזקת ע"י החברה בשיעור של 100%.

Hadco

Hadco פועלת באמצעות שישה אתרים, מהם חמישה סניפים במדינות ברחבי ארה"ב: ניו יורק, פנסילבניה, קונטיקט, פלורידה וקליפורניה, וחברה בת בדרום קוריא. פעילות החברה הנה בעיקר בתחום האלומיניום בדומה לפעילות בתחום האלומיניום המסחרי והתעופתי של החברה בישראל.

M.T.S

M.T.S עוסקת בשיווק אלומיניום מסגסוגות שונות ל-Master Distributors. מרבית המכירות של M.T.S הינן לשוק האמריקאי וחלקן מכירות יצוא.

1. תיאור תמציתי של התאגיד וסביבתו העסקית - המשך

ג. 2. פעילות בחו"ל - המשך

סך המכירות של חברות הבנות בארה"ב (כולל חברת הבת בדרום קוריאנה), שנכללו במכירות בדוח המאוחד ברבעון המדווח, הסתכמו לסך של 92,555 אלפי ש"ח לעומת סך של 84,153 אלפי ש"ח ברבעון הקודם וסך של 92,526 אלפי ש"ח ברבעון המקביל אשתקד. סך ההכנסות הדולריות שנכללו בדוח המאוחד ברבעון המדווח הסתכמו לסך של 26,466 אלפי דולר לעומת סך של 23,904 אלפי דולר ברבעון הקודם וסך של 24,953 אלפי דולר ברבעון המקביל אשתקד.

סך מכירות Hadeo שנכללו במכירות בדוח המאוחד ברבעון המדווח, הסתכמו לסך של 83,621 אלפי ש"ח לעומת סך של 76,600 אלפי ש"ח ברבעון הקודם וסך של 80,117 אלפי ש"ח ברבעון המקביל אשתקד.

סך ההכנסות הדולריות שנכללו בדוח המאוחד ברבעון המדווח הסתכמו לסך של 23,910 אלפי דולר לעומת סך של 21,743 אלפי דולר ברבעון הקודם וסך של 21,606 אלפי דולר ברבעון המקביל אשתקד.

סך המכירות של M.T.S. שנכללו במכירות בדוח המאוחד ברבעון המדווח, הסתכמו לסך של 8,934 אלפי ש"ח לעומת סך של 7,553 אלפי ש"ח ברבעון הקודם וסך של 12,409 אלפי ש"ח ברבעון המקביל אשתקד.

סך ההכנסות הדולריות שנכללו בדוח המאוחד ברבעון המדווח הסתכמו לסך של 2,556 אלפי דולר לעומת סך של 2,161 אלפי דולר ברבעון הקודם וסך של 3,347 אלפי דולר ברבעון המקביל אשתקד.

2. צ'כיה

החברה המאוחדת הצ'כית (להלן - "Primapol"), משווקת בעיקר מוצרי נירוסטה ואלומיניום לתעשייה ואף מייצאת למדינות שכנות כגון סלובקיה וגרמניה.

ל-Primapol חברה בת בבעלות מלאה בפולין, Alinox Sp.z.o.o (להלן - Alinox), העוסקת בשיווק מוצרים דומים למוצריה של Primapol.

סך המכירות של החברה המאוחדת הצ'כית (כולל מכירות החברה הפולנית), שנכללו ברבעון המדווח בדוח המאוחד, הסתכמו לסך של 62,652 אלפי ש"ח לעומת סך של 49,712 אלפי ש"ח ברבעון הקודם וסך של 50,008 אלפי ש"ח ברבעון המקביל אשתקד.

העלייה במכירות בשיעור של כ-25.3% ביחס לרבעון המקביל אשתקד נובעת מעלייה בביקושים למוצרי החברה, וכן מהגידול בלקוחות וממגוון המוצרים הנמכרים להם, וזאת למרות הסביבה העסקית המתגרת הקיימת באירופה בשנה האחרונה והמתאפיינת בירידה בביקושים ובתחרות גוברת על נתחי שוק. העלייה בסך המכירות קוזזה בחלקה בעקבות השחיקה בשער החליפין של הקרונה הצ'כית אל מול השקל.

3. רומניה

Gilinox עוסקת בשיווק מוצרי אלומיניום, נירוסטה, פלדה וכן מוצרים לתחום הזורמים ממחסן שבבעלותה. מרבית המכירות של Gilinox הינן לשוק הרומני.

סך המכירות של Gilinox, שנכללו במכירות בדוח המאוחד ברבעון המדווח, הסתכמו לסך של 7,623 אלפי ש"ח לעומת סך של 6,979 אלפי ש"ח ברבעון הקודם וסך של 6,566 אלפי ש"ח ברבעון המקביל אשתקד.

העלייה במכירות בשיעור של כ-16.09% ביחס לרבעון המקביל אשתקד הינה למרות המשבר הכלכלי ברומניה המתבטא בין היתר במשבר אשראי, ירידה במוסר התשלומים וסטגנציה ברמת הביקושים הנמוכה. החברה ברומניה רווחית למרות הסביבה העסקית המתגרת כפי שצוין לעיל.

4. סיין

D.B.M (חברה בת בבעלות מלאה של החברה ומיועדת לשרת לקוח של החברה מישראל), פועלת ממחסן שכור במחוז דליאן בסיין. D.B.M החלה לסחור במתכות במהלך הרבעון הראשון של שנת 2007. סך המכירות של D.B.M, שנכללו במכירות בדוח המאוחד ברבעון המדווח, לא היו מהותיות.

1. תיאור תמציתי של התאגיד וסביבתו העסקית - המשך

ג. פעילות בחו"ל - המשך

ברבעון המדווח הסתכמו מכירות החברה לחו"ל והחברות הבנות בחו"ל לסך של 164,070 אלפי ש"ח, אשר היוו שיעור של כ-48% מסה"כ המכירות, לעומת סך של 150,453 אלפי ש"ח ברבעון המקביל אשתקד, אשר היוו שיעור של 47% מסה"כ המכירות.

ד. שינויים בתקופה המדווחת – אין.

2. מלאי החברה

1. לחברה מגוון של 80,000 מוצרי מתכת ופלסטיקה שונים, שהינם פריטים סטנדרטיים בעלי תקן בינלאומי. כ-98% ממוצרי החברה מיובאים מספקים בחו"ל. אי לכך טווח הזמן מרגע הזמנת המוצרים ועד להגעתם למחסני החברה בישראל נע בין 2 ל-6 חודשים בממוצע. החברה נוהגת להחזיק רמת מלאי גבוהה על מנת לעמוד בדרישות המידיות של לקוחותיה. אי לכך החברה רוכשת מוצרים למלאי בכמויות, שלדעתה יספיקו למלא את הצרכים העתידיים של לקוחותיה, בהתבסס על מידע המגיע מלקוחות, תנאי שוק, כמות הרכישות בעבר, ניסיון החברה ושיקולים נוספים. כ-95% מהזמנות החברה בישראל מסופקות ללקוח תוך 24 שעות.

2. המשבר הכלכלי העולמי בסוף שנת 2008 גרם לירידה במחירי מוצרי המתכות אותם משווקת החברה. בעקבות הירידה רשמה החברה ברבעון הרביעי של שנת 2008 הפרשה לירידת ערך מלאים (להלן - ההפרשה) בסך של 42.6 מיליון ש"ח (בניכוי השפעת המס סך של 31.7 מיליון ש"ח). יתרת ההפרשה נכון ליום 31.03.2014 הסתכמה לסך של 4.8 מיליון ש"ח לעומת סך של 5.6 מיליון ש"ח נכון ליום 31.03.2013.

3. החברה משקיעה מאמצים מוגברים להקטנת חודשי המלאי, בין היתר באמצעות ניווד מלאי מוצריה השונים בין חברות הקבוצה והקטנת הרכש מהספקים. מאז שנת 2008 התקצרו זמני האספקה של היצרנים עובדה שנוצלה על ידי החברה לביצוע רכש בתדירות גבוהה יותר ובכמויות קטנות יותר.

4. בתקופה המדווחת חלה ירידה בסעיף המלאי בסך של 9,048 אלפי ש"ח. התפלגות הירידה בתקופה המדווחת הינה כדלקמן:
 - ירידה במלאי החברה בישראל בסך של 20,653 אלפי ש"ח.
 - עלייה במלאי החברות בארה"ב בסך של 10,812 אלפי ש"ח.
 - עלייה במלאי החברה המאוחדת בצ'כיה כולל חברת הבת בפולין בסך של 211 אלפי ש"ח.
 - עלייה במלאי החברה ברומניה בסך של 298 אלפי ש"ח.
 - עלייה במלאי החברה בסין בסך של 284 אלפי ש"ח.

נכון ליום 31 במרס, 2014 הסתכם המלאי של החברה לסך של 516,479 אלפי ש"ח. רמות המלאי העיקריות של החברה הינן כדלקמן:

- רמת מלאי של פחים ופלטות אלומיניום, אביזרים ופחי נירוסטה, פחים ומוטות פלדה במלאי החברה בישראל.
 - רמות המלאי של הפעילות בארה"ב, בעיקר במוצרי האלומיניום המסחרי.

רמת המלאי הנ"ל מהווה ותמשיך להיות מנוע לתזרים חיובי מפעילות שוטפת, שיאפשר לחברה לעמוד במדיניות של הקטנת החוב הפיננסי נטו וזאת עקב ההחלטה של החברה להקטנת רמות המלאי והכל מבלי לפגוע ברווחיות, ברמת המכירות והשירות של החברה.

5. מחיריהם של חלק ממוצרי החברה נתונים להשפעה, שלא במידה שווה, מהתנודתיות במחירי המתכות הנסחרות בבורסת ה-LME. עקב רמת המלאי הגבוהה של החברה קיים סיכון כי במידה וירדו המחירים בצורה חדה ומהירה תהיה לכך השפעה מהותית על תוצאות החברה. כאשר מחירי מוצרי המתכות והפלסטיק, שהחברה מחזיקה יורדים או שדרישת הלקוחות לגביהם יורדת, המחירים שהחברה יכולה לגבות מלקוחותיה יורדים אף הם.

יחד עם זאת המסחר במוצרי המתכות ככלל אינו מתאפיין בהתאמה מלאה למחירי המתכות הנסחרות בבורסת ה-LME וזאת עקב מגוון של סיבות כגון: תנאי הכלכלה העולמית, תחרות, רמות ייצור, יכולת ייצור, מחירי הנפט והאנרגיה, תנודתיות בהיצע ובביקוש, מיזוגים של יצרנים, מחירי חומרי הגלם וזמינותם ומוצרים אחרים בהם משתמשים היצרנים בתהליך הייצור של המוצרים שרוכשת החברה.

לכן על אף שישנה השפעה, לא מדובר בהשפעה עם מתאם גבוה שניתן לאמוד אותה, שכן מחירי המתכות הנסחרות בבורסת ה-LME הינם גורם חשוב, אך אחד מתוך מכלול של גורמים המשפיעים

על מחירי המוצרים אותם משווקת החברה. יתרה מכך ישנם מוצרים אותם משווקת החברה שאין להם קשר ישיר למחירי המתכות הנסחרות בבורסת ה-LME והמחיר שלהם נקבע על פי היצע וביקוש (מוצרים לתעופה, מוצרי פלדה ועוד).

הגם שישנה התאמה בין חלק ממחירי המתכות כפי שנסחרות בבורסת ה-LME למחירי המכירה של מוצרי החברה, ירידה במחירי המתכות איננה באה לידי ביטוי באופן מיידי במחירי המוצרים. ישנו פרק זמן מסוים עד שירידה כנ"ל באה לידי ביטוי באופן מלא לאור העובדה כי מוצרי החברה הינם מוצרים המיובאים מיצרנים ברחבי העולם ונדרש זמן אספקה של מספר חודשים מיום הזמנת הסחורה ועד להגעתה לישראל.

נירוסטה - מחיר הניקל בבורסת ה-LME לתאריך הדוח הנו \$20,850 לטון כאשר נכון ליום 31 במרס, 2014 המחיר הינו \$15,735 לטון לעומת \$13,970 לטון בסוף שנת 2013 (הניקל הנו אחד המרכיבים ביצור נירוסטה, בממוצע כ-8%-10%).

בין הגורמים העיקריים המשפיעים על מחירי מוצרי הנירוסטה נכללים החלטות המפעלים המייצרים לגבי רמות היצור, רמת הביקושים בסין ועלייה במחיר חומרי הגלם הבסיסיים מהם מייצרים נירוסטה.

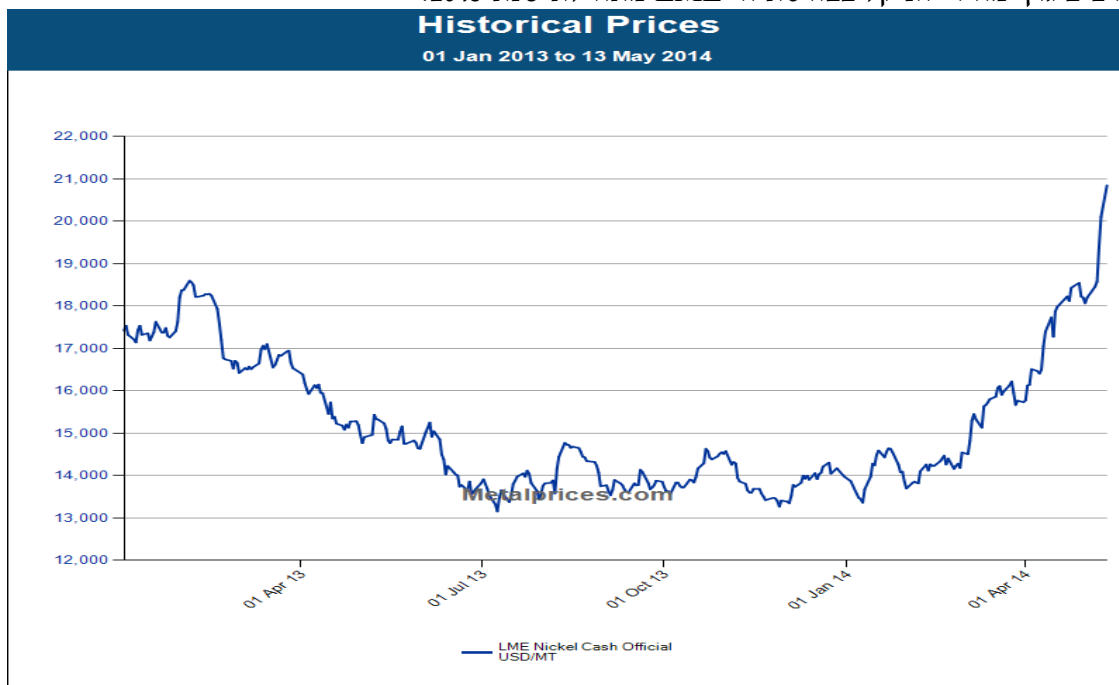
בד"כ קיימת התאמה בין רוב מחירי הקנייה של מוצרי הנירוסטה השונים למחיר הניקל כפי שנסחר בבורסת ה-LME (בד"כ בכל סגסוגת כמות שונה של ניקל), אם כי כאמור לעיל קיימים גם גורמים אחרים מהותיים המשפיעים על מחירי מוצרי הנירוסטה.

במהלך הרבעון המדווח חלה עלייה של כ-12.63% במחיר הניקל הנסחר בבורסת ה-LME. עלייה זו גרמה לעלייה במחירי המכירה של מוצרי הנירוסטה.

לאחר תאריך המאזן ועד למועד הדוח חלה עלייה של כ-32.5% במחיר הניקל.

מרכיב מוצרי הנירוסטה ממלאי החברה הנו מהותי.

רצ"ב גרף מחירי הניקל בבורסת ה-LME מתחילת שנת 2013:



אלומיניום - מחיר האלומיניום בבורסת ה-LME לתאריך הדוח הנו \$1,740 לטון כאשר נכון ליום 31 במרס, 2014 המחיר הנו \$1,730 לטון לעומת \$1,764 לטון בסוף שנת 2013.

קיימת התאמה גבוהה בין מחירי מוצרי האלומיניום המסחרי השונים למחיר האלומיניום כפי שנסחר בבורסת ה-LME. לעומת זאת קיימת התאמה נמוכה בין מחירי מוצרי האלומיניום לתעופה למחיר האלומיניום הנסחר בבורסת ה-LME.

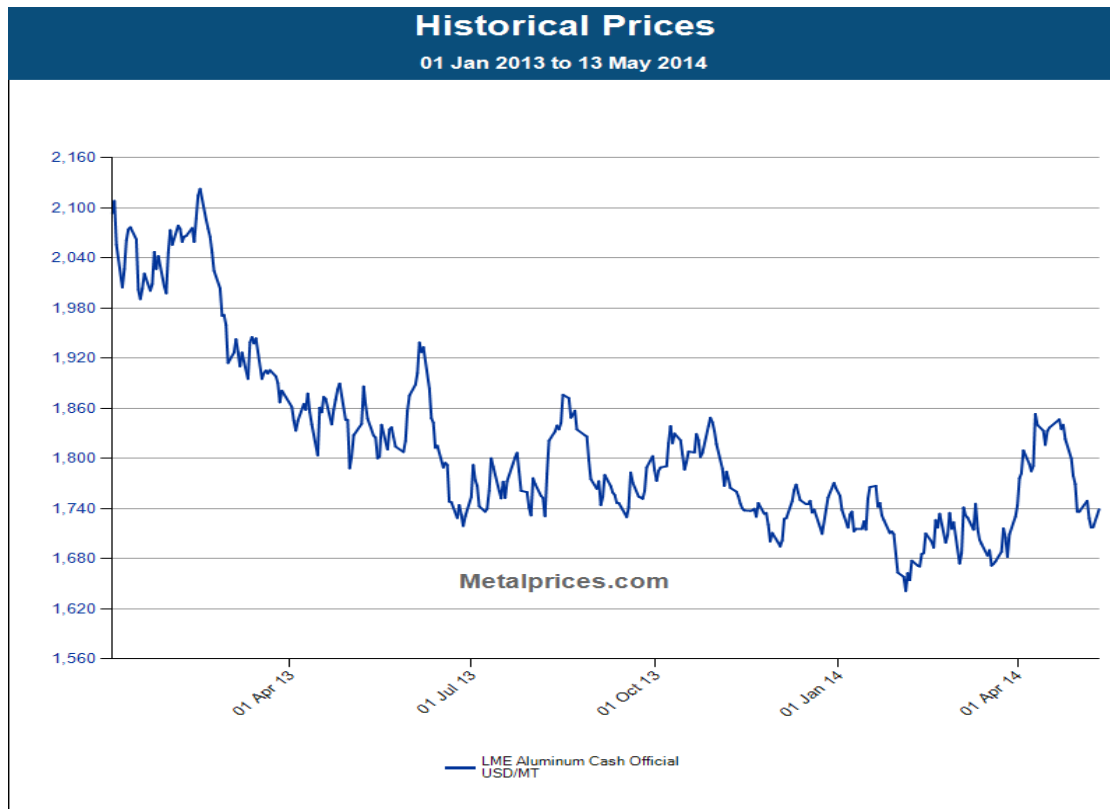
במהלך הרבעון המדווח חלה ירידה של כ-1.9% במחיר האלומיניום הנסחר בבורסת ה-LME. ירידה זו גרמה לירידה במחירי המכירה של מוצרי האלומיניום המסחרי.

על אף הירידה במחירי האלומיניום הנסחר בבורסת ה-LME לא חל שינוי במחירי המכירה של מוצרי האלומיניום התעופתי וזאת לאור העובדה כי לא חל שינוי בביקושים למוצרי האלומיניום התעופתי במהלך הרבעון המדווח.

לאחר תאריך המאזן ועד למועד הדוח חלה עלייה של כ-0.6% במחיר האלומיניום.

מרכיב מוצרי האלומיניום ממלאי החברה הנו מהותי.

רצ"ב גרף מחירי האלומיניום בבורסת ה-LME מתחילת שנת 2013:



פלדה - מחירי מוצרי הפלדה מושפעים בעיקר ממגוון של סיבות כגון תנאי הכלכלה העולמית, תחרות, רמות ייצור, יכולת ייצור, מחירי הנפט והאנרגיה, תנודתיות בהיצע ובביקוש, מיזוגים של יצרנים, מחירי חומרי הגלם ומוצרים אחרים בהם משתמשים היצרנים בתהליך ייצור המוצרים.

מחירי הפלדה במהלך הרבעון המדווח התאפיינו בירידה מתונה של מחירי הקנייה מהספקים של מוצרי הפלדה. מתום הרבעון המדווח ועד מועד הדוח חלו עליות במחירי הקנייה מהספקים של מוצרי הפלדה, כך שחזרו לרמתם בתחילת הרבעון.

מוצרי הפלדה או מרכיב מהותי כלשהו ביצורם אינם נסחרים בבורסת ה-LME.

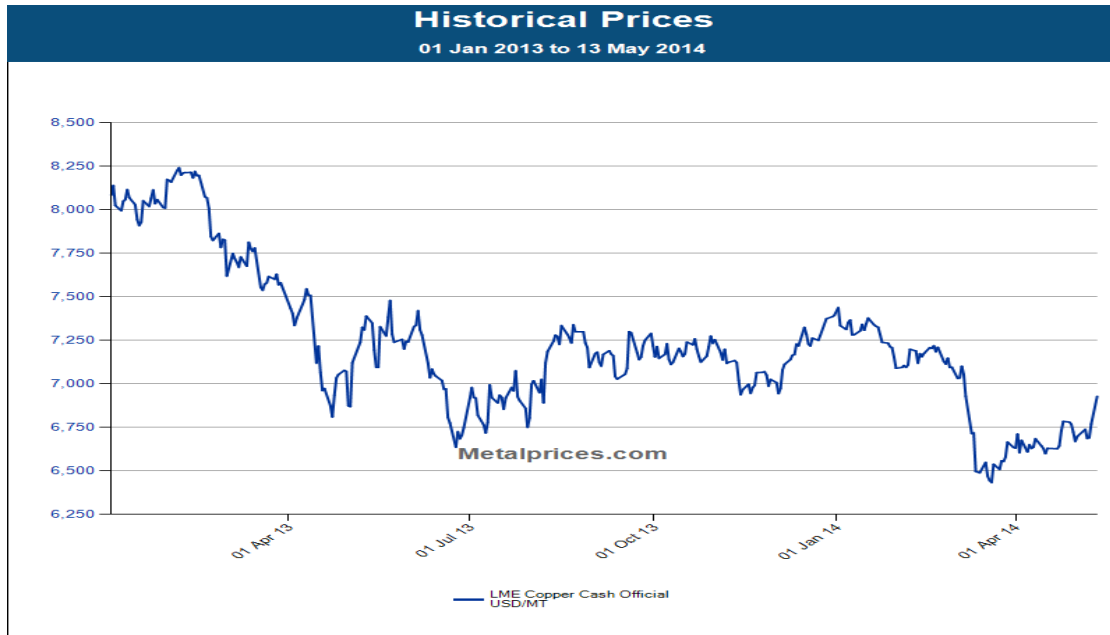
מרכיב מוצרי הפלדה ממלאי החברה הנו מהותי.

נחושת ופליז - המסחר בנחושת ופליז מתאפיין בהתאמה גבוהה למחירי הנחושת בבורסת ה-LME. לתאריך הדוח מחיר הנחושת בבורסת ה-LME הנו כ-6,930\$ לטון כאשר נכון ליום 31 במרס, 2014 מחיר הנחושת הנו 6,636\$ לטון לעומת כ-7,394\$ לטון בסוף שנת 2013. במהלך הרבעון המדווח חלה ירידה של כ-10.2% במחיר הנחושת הנסחר בבורסת ה-LME. ירידה זו גרמה לירידה במחירי המכירה של מוצרי הנחושת.

לאחר תאריך המאזן ועד למועד הדוח חלה עלייה של כ-4.4% במחיר הנחושת.

מרכיב מוצרי הנחושת ממלאי החברה אינו מהותי.

רצ"ב גרף מחירי הנחושת בבורסת ה-LME מתחילת שנת 2013:



3. תוצאות הפעילות

א. תמצית דוחות רווח והפסד באלפי שקלים

מאוחד					
לתקופה של שלושה חודשים שנסתיימה ביום					
31.03.13	30.06.13	30.09.13	31.12.13	31.03.14	
אלפי ש"ח					
319,221	333,638	315,092	324,600	343,018	מכירות
73,176	75,806	72,004	75,318	75,390	רווח גולמי
49,368	50,187	51,061	54,118	52,837	הוצאות מכירה, הנהלה, כלליות
23,808	25,619	20,943	21,200	22,553	רווח תפעולי לפני הוצאות (הכנסות) אחרות
84	118	(7)	696	8	הוצאות (הכנסות) אחרות
23,724	25,501	20,950	20,504	22,545	רווח תפעולי
14,008	14,539	7,838	10,528	12,816	רווח (הפסד) נקי

(*) הנתונים הכספיים לחמשת הרבעונים המוצגים לעיל כוללים עדכון של ההפרשה לירידת ערך מלאי - ראה סעיף 2 (2) לעיל.

ב. מכירות

ברבעון המדווח הסתכמו מכירות החברה לסך של 343,018 אלפי ש"ח לעומת סך של 324,600 אלפי ש"ח ברבעון הקודם וסך של 319,221 אלפי ש"ח ברבעון המקביל אשתקד.

העלייה בשיעור של 7.45% במכירות ברבעון המדווח לעומת הרבעון המקביל אשתקד נובעת מהגידול בלקוחות וממגוון המוצרים הנמכרים להם, וזאת תוך הגדלת נתחי השוק בסביבה תחרותית מאתגרת, העלייה במכירות מיוחסת לכלל פעילויות הקבוצה בארץ ובעולם והינה למרות הסביבה העסקית המתגרת הקיימת בישראל, בארה"ב ובאירופה בתקופה האחרונה והמתאפיינת בירידה בביקושים, תחרות גוברת על נתחי שוק ורמת מחירי מוצרים נמוכה.

תוצאות הפעילות - המשך

.3

ב. מכירות - המשך

מכירות הפעילות בישראל שנכללו בדוח המאוחד הסתכמו ברבעון המדווח לסך של 179,629 אלפי ש"ח לעומת סך של 183,121 אלפי ש"ח ברבעון הקודם וסך של 169,680 אלפי ש"ח ברבעון המקביל אשתקד.

מכירות החברות המאוחדות בחו"ל שנכללו בדוח המאוחד הסתכמו ברבעון המדווח לסך של 163,389 אלפי ש"ח, מהם כ-92,555 אלפי ש"ח בארה"ב, 62,652 אלפי ש"ח בצ'כיה כולל החברה בפולין, 7,623 אלפי ש"ח ברומניה והיתר בסין לעומת סך של 141,479 אלפי ש"ח ברבעון הקודם וסך של 149,541 אלפי ש"ח ברבעון המקביל אשתקד.

מכירות החברות המאוחדות בחו"ל ומכירות החברה לחו"ל שנכללו בדוח המאוחד הסתכמו ברבעון המדווח לסך של 164,070 אלפי ש"ח לעומת סך של 141,575 אלפי ש"ח ברבעון הקודם וסך של 150,453 אלפי ש"ח ברבעון המקביל אשתקד.

ג. רווחיות

ברבעון המדווח הסתכם הרווח הגולמי לסך של 75,390 אלפי ש"ח לעומת סך של 75,318 אלפי ש"ח ברבעון הקודם וסך של 73,176 אלפי ש"ח ברבעון המקביל אשתקד. הסיבה העיקרית לגידול ברווח הגולמי ברבעון המדווח לעומת הרבעון המקביל אשתקד נובעת מהגידול במכירות.

ברבעון המדווח הסתכמו הוצאות מכירה, הנהלה וכלליות לסך של 52,837 אלפי ש"ח לעומת סך של 54,118 אלפי ש"ח ברבעון הקודם וסך של 49,368 אלפי ש"ח ברבעון המקביל אשתקד.

הסיבות העיקריות לעלייה בהוצאות התפעול של החברה ברבעון המדווח ביחס לרבעון המקביל אשתקד הנה עלייה בהוצאות התפעול שנדרשה על מנת לתמוך בגידול המכירות.

ברבעון המדווח הסתכם הרווח התפעולי לפני הוצאות אחרות לסך של 22,553 אלפי ש"ח לעומת סך של 21,200 אלפי ש"ח ברבעון הקודם וסך של 23,808 אלפי ש"ח ברבעון המקביל אשתקד.

ברבעון המדווח הסתכמו הוצאות אחרות נטו לסך של 8 אלפי ש"ח לעומת סך של 696 אלפי ש"ח ברבעון הקודם וסך של 84 אלפי ש"ח של ברבעון המקביל אשתקד.

ברבעון המדווח הסתכם הרווח לפני מס פחת ומימון (EBITDA) לסך של 27,987 אלפי ש"ח לעומת סך של 26,564 אלפי ש"ח ברבעון הקודם וסך של 29,185 אלפי ש"ח ברבעון המקביל אשתקד.

ד. הוצאות מימון, נטו

ברבעון המדווח הסתכמו הוצאות המימון נטו לסך של 4,701 אלפי ש"ח לעומת סך של 6,067 אלפי ש"ח ברבעון הקודם וסך של 5,384 אלפי ש"ח ברבעון המקביל אשתקד.

הירידה בהוצאות המימון ברבעון המדווח ביחס לרבעון המקביל אשתקד נובעת בעיקר מקיטון בהוצאות ריבית על אגרות החוב כתוצאה מקיטון ביתרת אגרות החוב, מירידת שיעור ריבית הפריים שגרמה להוצאות ריבית קטנות יותר על מצבת הלוואות החברה שנקובות בריבית משתנה ומחזור הלוואות בריבית נמוכה.

ה. רווח נקי

ברבעון המדווח הסתכם הרווח הנקי לסך של 12,816 אלפי ש"ח לעומת רווח נקי בסך של 10,528 אלפי ש"ח ברבעון הקודם ורווח נקי בסך של 14,008 אלפי ש"ח ברבעון המקביל אשתקד.

המצב הכספי

.4

סך הנכסים במאזן המאוחד ליום 31 במרס, 2014 הסתכם לסך של 1,422,761 אלפי ש"ח לעומת סך של 1,366,035 אלפי ש"ח ליום 31 בדצמבר, 2013.

הגידול בהיקף הנכסים במהלך הרבעון המדווח נובע בעיקרו מגידול ביתרות המזומנים ושווי מזומנים וניירות ערך סחירים, גידול ביתרת הלקוחות עקב הגידול בהיקף המכירות של החברה, גידול בחייבים ויתרות חובה שקוזזו מהירידה במלאי החברה וברכוש קבוע.

ההון החוזר והנכסים השוטפים של החברה במאוחד ליום 31 במרס, 2014 הסתכמו לסך של 679,034 אלפי ש"ח ו-1,126,138 אלפי ש"ח, בהתאמה, לעומת הון חוזר ורכוש שוטף ליום 31 בדצמבר, 2013 בסך של 665,797 אלפי ש"ח ו-1,066,778 אלפי ש"ח, בהתאמה.

4. המצב הכספי - המשך

הגידול בהון החוזר ובנכסים השוטפים נובע בעיקרו מגידול ביתרות המזומנים ושווי מזומנים וניירות ערך סחירים, גידול ביתרת הלקוחות עקב הגידול בהיקף המכירות של החברה, גידול בחיבים ויתרות חובה שקוזזו מהירידה במלאי החברה.

5. נזילות ומקורות מימון

א. סך המזומנים ושווי מזומנים, וניירות הערך הסחירים המוצגים במסגרת הנכסים השוטפים הסתכמו ליום 31 במרס, 2014 לסך של 193,774 אלפי ש"ח (מתוכם ניירות ערך סחירים בסך 10,290 אלפי ש"ח) לעומת סך של 164,130 אלפי ש"ח ליום 31 בדצמבר, 2013. במהלך הרבעון המדווח גדלו ההתחייבויות הפיננסיות נטו במאוחד (אשראי בנקאי ואגרות חוב בניכוי מזומנים וניירות ערך סחירים) בסך של 21,781 אלפי ש"ח.

ב. ההון של החברה ליום 31 במרס, 2014 הסתכם לסך של 492,584 אלפי ש"ח (המהווים כ-34.62% מסך המאזן), לעומת סך של 500,464 אלפי ש"ח ליום 31 בדצמבר, 2013 (המהווים כ-36.6% מסך המאזן). בניכוי היתרות הנזילות של החברה בסך של 193,774 אלפי ש"ח מההתחייבויות השוטפות מהווה ההון כ-40% מסה"כ המאזן.

הירידה בהון ברבעון המדווח נובעת בעיקרה מדיבידנד שהוכרז וטרם שולם בסך 21,775 אלפי ש"ח שהתקזז כנגד הרווח ברבעון המדווח בסך 12,816 אלפי ש"ח.

ג. יחסים פיננסים

<u>ליום 31 בדצמבר, 2013</u>	<u>ליום 31 במרס, 2014</u>	
2.66	2.51	יחס שוטף
1.35	1.36	יחס מהיר

ד. דירוג אגרות חוב שדורגו על ידי חברות דירוג אשראי

אגרות חוב בלתי סחירות, שיתרתן ליום 31 במרס, 2014 הסתכמה לסך של כ-34 מיליון ש"ח, מדורגות על ידי חברת מידרוג בדירוג A2 באופן יציב.

ה. תזרימי המזומנים (במאוחד)**פעילות שוטפת**

תזרימי המזומנים, ששימשו לפעילות שוטפת ברבעון המדווח, הסתכמו לסך של 914 אלפי ש"ח לעומת תזרימי המזומנים, שנבעו מפעילות שוטפת בסך של 14,072 אלפי ש"ח ברבעון המקביל אשתקד.

תזרימי המזומנים, ששימשו לפעילות שוטפת ברבעון המדווח, התאפיינו בעיקר בשינויים בסעיפים להלן:

- עלייה בלקוחות בסך של 32,130 אלפי ש"ח.
- עלייה בחיבים ויתרות חובה בסך של 6,205 אלפי ש"ח.
- ירידה במלאי בסך של 9,920 אלפי ש"ח.
- עליה בספקים ונותני שירותים בסך של 18,098 אלפי ש"ח.
- ירידה בזכאים ויתרות זכות בסך של 6,690 אלפי ש"ח.

פעילות השקעה

תזרימי המזומנים, ששימשו לפעילות השקעה ברבעון המדווח, הסתכמו לסך של 3,099 אלפי ש"ח, כדלקמן:

- רכישת נכסים קבועים בסך של 2,140 אלפי ש"ח.
- השקעה בניירות ערך סחירים בסך של 611 אלפי ש"ח.
- רכישת נכסים בלתי מוחשיים (תוכנות מחשב) בסך של 406 אלפי ש"ח.
- תמורה ממכירת רכוש קבוע בסך של 58 אלפי ש"ח.

ה. תזרימי המזומנים (במאוחד) - המשך**פעילות מימון**

תזרימי המזומנים, שנבעו מפעילות מימון ברבעון המדווח, הסתכמו לסך של 33,158 אלפי ש"ח, כדלקמן:

- גידול באשראי בנקאי ואחר נטו בסך של 87,090 אלפי ש"ח.
- פירעון אגרות חוב בסך של 34,224 אלפי ש"ח.
- תשלום דיבידנד בסך של 20,033 אלפי ש"ח.
- מכירת מחדש של מניות החברה המוחזקות על ידי החברה בסך של 325 אלפי ש"ח.

5. נזילות ומקורות מימון - המשך**1. דיבידנד**

ביום 24 במרס, 2014 הכריזה החברה על חלוקת דיבידנד בסך של 21,775 אלפי ש"ח, המהווה 1.99 ש"ח למניה. הדיבידנד שולם ביום 13 באפריל, 2014. (ראה דיווח מידי מיום 26.03.2014, מספר אסמכתא: 2014-01-025260 המובא בהכללה על דרך הפניה).

2. מכירת מניות רדומות על ידי החברה

ביום 24 במרס, 2014 מכרה החברה בבורסה 6,616 מניות רדומות תמורת סך של 325 אלפי ש"ח המהווים 4,933.74 אגורות למניה. לאחר מכירה זו אין בידי החברה מניות רדומות.

6. דיווח בדבר חשיפה לסיכוני שוק ודרכי ניהולם

א. שם האחראי על סיכוני שוק בחברה ודרכי ניהולם: גיל חבר. תפקידו: מנכ"ל החברה.

ניסיונו העסקי בחמש השנים האחרונות, תחומי סמכותו ואחריותו: השכלה אקדמאית, רואה חשבון ומוסמך בכלכלה. משנת 2008 שימש כמנכ"ל משותף ומילוי 2009 מנכ"ל החברה.

ב. סיכוני השוק אליהם חשופה החברה

נכסי החברה החשופים לסיכוני שוק מורכבים בעיקר מחובות של לקוחות אשר בעיקרם אינם צמודים ואינם נושאים ריבית ומחירי המלאי אשר נתונים לתנודות במחירי הפלב"ם (הנירוסטה), האלומיניום, הנחושת והפלדה בעולם.

עקב רמות המלאי הגבוהות של החברה קיים סיכון כי במידה וירדו המחירים בצורה חדה ומהירה תהיה לכך השפעה מהותית על תוצאות החברה.

התחייבויות החברה החשופות לסיכוני שוק מורכבות בעיקר מאשראי בנקאי, שמרביתו לא צמוד הנושא ריבית, המשתנה בהתאם לשינויי הריבית במשק ומאשראי ספקים במטבע חוץ הנתון לתנודות בשערי החליפין של המטבעות הזרים (בעיקר דולר ארה"ב).

נכון ליום 31 במרס, 2014 לחברה נכסים והתחייבויות פיננסיות בסך של 6 ו-360 מיליוני ש"ח בהתאמה, הנושאים ריבית בשיעור קבוע מראש וחושפים את החברה לשינויים אפשריים בשיעורי הריבית בשוק.

החברה רוכשת את מרבית מוצריה במטבע חוץ ואינה נוקטת בפעולות חיסוי כלשהן להגנה על חובותיה לספקים בחו"ל. היקף האשראי הממוצע מספקים במטבע חוץ בתקופה המדווחת עמד על כ-48,767 אלפי ש"ח. כ-52% מסה"כ המכירות בדוח המאוחד ברבעון המדווח אינן צמודות למטבע חוץ כלשהו (בתקופה המדווחת כ-0.38% ממכירות החברה בישראל הנן ליצוא, חובות הלקוחות הנ"ל צמודים למטבע חוץ). מכיוון שכך חשופה החברה לתנודות של מטבע חוץ.

ג. אמצעי פיקוח ומימוש המדיניות

החברה נוקטת במדיניות של הפחתת החשיפה לשינוי בשערי המטבעות הזרים על ידי עדכון המחיר השקלי של מחירי המוצרים מהמלאי בהתאם לשינויים בשער החליפין של הדולר. מלאי החברה גבוה באופן משמעותי מהתחייבויותיה של החברה לספקים בחו"ל ולכן בעת פיחות השקל לעומת הדולר חל גידול בהתחייבויות החברה לספקים בחו"ל אך מנגד ערכו של מלאי החברה גדל, דבר הבא לידי ביטוי בגידול במכירות וברווח הגולמי בעת מימוש המלאי.

לעומת זאת בעת תיסוף השקל לעומת הדולר חל קיטון בהתחייבויות החברה לספקים בחו"ל אך מנגד ערכו של מלאי החברה קטן, דבר הבא לידי ביטוי בקיטון במכירות ופגיעה ברווח הגולמי בעת מימוש המלאי.

בכל התכנסויות ועדת המאזן וישיבות הדירקטוריון בהן נערך דיון בנושא הדוחות הכספיים נערך דיון בנושא רמות המלאי, מדיניות הרכש ואופן ניהול רמות המלאי במוצרים השונים, רמות מחירי המוצרים בעולם, מידת החשיפה לרמות המחירים, רכש של פריטי מלאי חדשים ומידת ההשפעה של השינויים של שער החליפין על תוצאות החברה.

6. דיווח בדבר חשיפה לסיכונים שוק ודרכי ניהולם - המשך

ד. פוזיציות והחזקה מירבית בנגזרים ועסקאות עתידיות בתקופת הדוח

במהלך הרבעון המדווח לא היו לחברה עסקאות עתידיות ונכון ליום 31 במרס, 2014 אין לחברה פוזיציות פתוחות בנגזרים ועסקאות עתידיות.

ה. דיון בדבר ניתוח רגישויות

להלן מספר נתונים לגבי נכסים והתחייבויות של החברה ליום 31 במרס, 2014:

1. עודף התחייבויות על נכסים בהצמדה לדולר של ארה"ב בסך של 1,953 אלפי ש"ח.
2. עודף התחייבויות על נכסים בהצמדה לאירו בסך של 26,294 אלפי ש"ח.
3. עודף התחייבויות על נכסים בהצמדה למדד המחירים לצרכן בסך של 183,465 אלפי ש"ח.

דוח בסיסי הצמדה ליום 31 במרס, 2014 - באלפי ש"ח

		מטבע חוץ			מטבע ישראלי		
	פריטים שאינם כספיים	במטבעות אחרים	באירו	בדולר ארה"ב	מחירים לצרכן	צמוד למדד	לא צמוד
183,484	-	6,806	1,856	7,644	-	167,178	מזומנים ושווי מזומנים
10,290	-	181	-	-	4,583	5,526	ניירות ערך סחירים לקוחות
393,353	-	32,721	12,044	69,682	-	278,906	חייבים ויתרות חובה מלאי
22,532	8,636	195	1,900	8,642	-	3,159	הוצאות מראש בגין חכירה תפעולית
516,479	516,479	-	-	-	-	-	נכסים בשל הטבות לעובדים רכוש קבוע
110	110	-	-	-	-	-	מוניטין
307	307	-	-	-	-	-	נכסים בלתי מוחשיים
274,900	274,900	-	-	-	-	-	מסים נדחים
4,295	4,295	-	-	-	-	-	
11,542	11,542	-	-	-	-	-	
5,469	5,469	-	-	-	-	-	
1,422,761	821,738	39,903	15,800	85,968	4,583	454,769	סך הנכסים
התחייבויות							
260,640	-	6,055	7,526	10,168	77,125	159,766	אשראי לזמן קצר מבנקים ואחרים
132,224	-	9,484	27,349	73,104	-	22,287	התחייבויות לספקים ולנותני שירותים
54,240	-	6,574	-	3,190	-	44,476	זכאים ויתרות זכות הלוואות לזמן ארוך
448,674	-	582	7,219	1,459	110,923	328,491	מבנקים ואחרים
34,399	34,399	-	-	-	-	-	מסים נדחים
930,177	34,399	22,695	42,094	87,921	188,048	555,020	סך ההתחייבויות
492,584	787,339	17,208	(26,294)	(1,953)	(183,465)	(100,251)	יתרות מאזניות, נטו

7. גילוי בדבר הליך אישור הדוחות הכספיים

דירקטוריון החברה הוא האורגן המופקד על בקרת העל ועל אישור הדוחות הכספיים שלה. חברי הדירקטוריון הם ה"ה: שמואל שילה (י"ר), הגב' ארנה ליכטנשטיין, עזי נתנאל, שלום זינגר, דן שיאון ומתי דב.

דירקטוריון החברה מינה ועדת מאזן, המשמשת גם כוועדה לבחינת הדוחות הכספיים של החברה בהתאם להוראות תקנות החברות (הוראות ותנאים לעניין הליך אישור הדוחות הכספיים), תש"ע-2010. בהתאם להחלטת הדירקטוריון ובהתבסס על הצהרות הדירקטורים, מורכבת הוועדה מהחברים הבאים: עזי נתנאל (דירקטור חיצוני וי"ר הוועדה) בעל מומחיות חשבונאית ופיננסית, שלום זינגר (דירקטור) בעל מומחיות חשבונאית ופיננסית ומתי דב (דירקטור) בעל מומחיות חשבונאית ופיננסית, כאשר כל החברים הצהירו עובר למינוים כי הינם בעלי יכולת לקרוא ולהבין דוחות כספיים.

ועדה זו דנה בדוחות הכספיים ומעבירה המלצתה אל הדירקטוריון בנוגע לאישור הדוחות הכספיים. ועדת המאזן מורכבת משלושה חברים, מתוכם דירקטור חיצוני אחד. כל חברי הוועדה הינם בעלי כשירות פיננסית וחשבונאית ובלתי תלויים. לישיבות ועדת המאזן, כמו גם לישיבות הדירקטוריון בהם נדונים ומאושרים הדוחות הכספיים, מוזמנים ונוכחים רואי החשבון המבקרים של החברה, הנדרשים לפרוש את הממצאים העיקריים, אם היו כאלה, שעלו מתהליך הביקורת או הסקירה של הדוחות הכספיים, ונוכחים גם מנכ"ל החברה וסמנכ"ל הכספים של החברה. לישיבות ועדת המאזן מוזמן גם מבקר הפנים של החברה.

ועדת המאזן בוחנת, באמצעות הצגה מפורטת של נושאי המשרה ואחרים בחברה, לרבות: מנכ"ל החברה מר גיל חבר וסמנכ"ל הכספים מר אילן טולדנו, את הסוגיות המהותיות בדיווח הכספי, לרבות עסקאות שאינן במהלך העסקים הרגיל, אם ישנן, את ההערכות המהותיות והאומדנים הקריטיים שיושמו בדוחות הכספיים, את סבירות הנתונים, את המדיניות החשבונאית שיושמה ושינויים שחלו בה ואת יישום עיקרון הגילוי הנאות בדוחות הכספיים ובמידע הנלווה. ועדת המאזן בוחנת היבטים שונים של בקרה וניהול סיכונים, הן כאלה המשתקפים בדוחות הכספיים (כדוגמת הדיווח על סיכונים פיננסיים) והן כאלה המשפיעים על מהימנותם של הדוחות הכספיים. במידת הצורך, דורשת ועדת המאזן כי יינתנו בפניה סקירות מקיפות בעניינים בעלי השפעה מהותית במיוחד.

בישיבת ועדת המאזן ביום 29.4.2014 נכחו חברי הוועדה מר עזי נתנאל, מר מתי דב ומר שלום זינגר, וחברי הדירקטוריון מר דן שיאון וגב' ארנה ליכטנשטיין. לישיבת הוועדה הוזמנו ונכחו מנכ"ל החברה מר גיל חבר, סמנכ"ל הכספים מר אילן טולדנו, חשב החברה מר צביקה מיכאלי, היועץ המשפטי מר סטנלי פריש ושני נציגים ממשדד רואי החשבון של החברה (קוסט, פורר, גבאי את קסירר).

נושאי המשרה, מנכ"ל החברה מר גיל חבר וסמנכ"ל הכספים מר אילן טולדנו, הציגו באופן מפורט את הסוגיות המהותיות בדיווח הכספי, לרבות עסקאות שאינן במהלך העסקים הרגיל, אם ישנן, את ההערכות המהותיות והאומדנים הקריטיים שיושמו בדוחות הכספיים, את סבירות הנתונים, את המדיניות החשבונאית שיושמה ושינויים שחלו בה ואת יישום עיקרון הגילוי הנאות בדוחות הכספיים ובמידע הנלווה לרבות ההנחות והאומדנים שבהם וכן בחינת היבטים שונים של בקרה וניהול סיכונים.

בישיבת הוועדה דנו חברי הוועדה באפקטיביות הבקרה הפנימית על הדיווח הכספי ועל הגילוי בחברה. במסגרת הישיבה נערך דיון מפורט בדבר האומדנים שנעשו בקשר עם דוחותיה הכספיים ליום 31.3.2014, הבקרות הפנימיות הקשורות לדיווח הכספי, שלמות ונאותות הגילוי בדוח הכספי ליום 31.3.2014, המדיניות החשבונאית שאומצה והטיפול החשבונאי שיושם בעניינים המהותיים של החברה, נתוני הדוחות הכספיים של החברה בסולו ובמאוחד וכן בחינת היבטים שונים של בקרה וניהול סיכונים. חברי הוועדה קיימו דיון מפורט בדבר האומדנים וההערכות של החברה, אשר עמדו בבסיס הדוחות הכספיים, תוך בחינת שיקול דעת ההנהלה שהופעל בסוגיות שונות. לאחר היוועצות עם רואי החשבון של החברה חברי הוועדה הגיעו למסקנה כי החברה יישמה מדיניות חשבונאית נאותה והשתמשה באומדנים והערכות נאותים.

המלצות הוועדה לבחינת הדוחות הכספיים הועברו זמן סביר לפני הדיון בדוחות הכספיים בדירקטוריון כאשר בהתחשב בהיקף ומורכבות המלצות, דירקטוריון החברה קבע כי זמן סביר הינו 2-3 ימי עסקים.

בישיבת הדירקטוריון ביום 14.5.2014, הניח דירקטוריון החברה את דעתו בנוגע ליישום המלצות הוועדה בדוחות הכספיים בהמלצות הוועדה ואישר את הדוחות הכספיים של החברה ליום 31 במרס, 2014. בישיבת הדירקטוריון שבה אושרו הדוחות הכספיים השתתפו חברי הדירקטוריון: שמואל שילה (י"ר), הגב' ארנה ליכטנשטיין, עזי נתנאל, שלום זינגר, דן שיאון ומתי דב.

8. צדדים קשורים ובעלי עניין

במהלך הרבעון המדווח לא נעשו עסקאות עם צדדים קשורים ובעלי עניין.

9. מורשי חתימה

נכון למועד דוח זה, אין בחברה מורשי חתימה בלעדיים, כהגדרתם בהנחיית רשות ניירות ערך מיום 3 בינואר, 2008.

10. תרומה לקהילה

החברה נוקטת מזה שנים רבות בפעולות שתכליתן לסייע לקהילה בעיקר באמצעות מתן תרומות לפעילויות רווחה ובריאות ובתחום ילדים בסיכון. במהלך שנת 2007 יזמה והקימה החברה שבט צופים ביישוב בני עי"ש בו היא ממוקמת. החברה מסייעת לשבט הצופים המקומי הן באמצעות תרומות כספיות והן באמצעות פעילות התנדבותית של עובדי החברה. במהלך הרבעון המדווח תרמה החברה כ-132 אלפי ש"ח למוסדות ועמותות שונות (ברבעון המקביל אשתקד תרמה החברה כ-123 אלפי ש"ח).

11. גילוי בדבר אומדנים קריטיים

הכנת הדוחות הכספיים של החברה בהתאם לכללי חשבונאות מקובלים בישראל דורשת מהנהלתה לערוך אומדנים ולהניח הנחות המשפיעים על הסכומים המוצגים בדוחות הכספיים. בין אלו קיימים אומדנים המצריכים שיקול דעת בסביבה של אי ודאות, והינם בעלי השפעה מהותית על הצגת הנתונים בדוחות הכספיים.

מתחילת שנת 2014 התקיימו שתי ישיבות דירקטוריון, שתי ישיבות של הוועדה לבחינת הדוחות הכספיים, שתי ישיבות של ועדת הביקורת וישיבה אחת של ועדת תגמול.

הנהלת החברה מבקשת להודות לעובדי החברה, שמשרתים את הלקוחות בנאמנות ומשקיעים עבודה רבה ומאומצת על מנת להשיג את היעדים, שקובעת ההנהלה.

גיל חבר
מנכ"ל

שמואל שילה
י"ר הדירקטוריון

קבוצת סקופ מתכות בע"מ

דוחות כספיים ביניים מאוחדים ליום 31 במרס, 2014

בלתי מבוקרים

תוכן העניינים

עמוד

2	סקירת דוחות כספיים ביניים מאוחדים
3-4	דוחות מאוחדים על המצב הכספי
5	דוחות מאוחדים על רווח או הפסד
6	דוחות מאוחדים על הרווח הכולל
7	דוחות מאוחדים על השינויים בהון
8-9	דוחות מאוחדים על תזרימי המזומנים
10-15	באורים לדוחות הכספיים ביניים מאוחדים

דוח סקירה של רואה החשבון המבקר לבעלי המניות של קבוצת סקופ מתכות בע"מ

מבוא

סקרנו את המידע הכספי המצורף של קבוצת סקופ מתכות בע"מ וחברות בנות (להלן - הקבוצה), הכולל את הדוח על המצב הכספי התמציתי המאוחד ליום 31 במרס 2014 ואת הדוחות התמציתיים המאוחדים על הרווח או הפסד, רווח כולל, השינויים בהון ותזרימי המזומנים לתקופה של שלושה חודשים שהסתיימה באותו תאריך. הדירקטוריון והנהלה אחראים לעריכה ולהצגה של מידע כספי לתקופת ביניים זו בהתאם לתקן חשבונאות בינלאומי IAS 34 - "דיווח כספי לתקופות ביניים", וכן הם אחראים לעריכת מידע כספי לתקופת ביניים זו לפי פרק ד' של תקנות ניירות ערך (דוחות תקופתיים ומיידיים), התש"ל-1970. אחריותנו היא להביע מסקנה על מידע כספי לתקופת ביניים זו בהתבסס על סקירתנו.

לא סקרנו את המידע הכספי התמציתי לתקופת ביניים של חברות שאוחדו אשר נכסיהן הכלולים באיחוד מהווים כ-12.48% מכלל הנכסים המאוחדים ליום 31 במרס 2014 והכנסותיהן הכלולות באיחוד מהוות כ-20.65% מכלל ההכנסות המאוחדות לתקופה של שלושה חודשים שהסתיימה באותו תאריך. המידע הכספי התמציתי לתקופת הביניים של אותן חברות נסקר על ידי רואי חשבון אחרים שדוחות הסקירה שלהם הומצאו לנו ומסקנתנו, ככל שהיא מתייחסת למידע הכספי בגין אותן חברות, מבוססת על דוחות הסקירה של רואי החשבון האחרים.

היקף הסקירה

ערכנו את סקירתנו בהתאם לתקן סקירה 1 של לשכת רואי חשבון בישראל - "סקירה של מידע כספי לתקופות ביניים הנערכת על ידי רואה החשבון המבקר של הישות". סקירה של מידע כספי לתקופות ביניים מורכבת מבירורים, בעיקר עם אנשים האחראים לעניינים הכספיים והחשבונאיים, ומישום נוהלי סקירה אנליטיים ואחרים. סקירה הינה מצומצמת בהיקפה במידה ניכרת מאשר ביקורת הנערכת בהתאם לתקני ביקורת מקובלים בישראל ולפיכך אינה מאפשרת לנו להשיג ביטחון שניודע לכל העניינים המשמעותיים שהיו יכולים להיות מזהים בביקורת. בהתאם לכך, אין אנו מחויבים חוות דעת של ביקורת.

מסקנה

בהתבסס על סקירתנו ועל דוחות הסקירה של רואי חשבון אחרים, לא בא לתשומת ליבנו דבר הגורם לנו לסבור שהמידע הכספי הנ"ל אינו ערוך, מכל הבחינות המהותיות, בהתאם לתקן חשבונאות בינלאומי IAS 34.

בנוסף לאמור בפסקה הקודמת, בהתבסס על סקירתנו ועל דוחות הסקירה של רואי חשבון אחרים, לא בא לתשומת ליבנו דבר הגורם לנו לסבור שהמידע הכספי הנ"ל אינו ממלא, מכל הבחינות המהותיות, אחר הוראות הגילוי לפי פרק ד' של תקנות ניירות ערך (דוחות תקופתיים ומיידיים), התש"ל-1970.

ליום 31 בדצמבר 2013	ליום 31 במרס	
	2013	2014
מבוקר	בלתי מבוקר	
	אלפי ש"ח	

נכסים שוטפים

154,663	125,607	183,484	מזומנים ושווי מזומנים
9,467	8,931	10,290	ניירות ערך סחירים
360,829	359,822	393,353	לקוחות
16,292	13,212	22,532	חייבים ויתרות חובה
525,527	519,668	516,479	מלאי
<u>1,066,778</u>	<u>1,027,240</u>	<u>1,126,138</u>	

נכסים לא שוטפים

181	396	110	הוצאות מראש בגין חכירה תפעולית
338	152	307	נכסים בשל הטבות לעובדים
277,391	278,256	274,900	רכוש קבוע
4,287	4,335	4,295	מוניטין
11,935	12,775	11,542	נכסים בלתי מוחשיים
5,125	9,422	5,469	מסים נדחים
<u>299,257</u>	<u>305,336</u>	<u>296,623</u>	
<u>1,366,035</u>	<u>1,332,576</u>	<u>1,422,761</u>	

הבאורים המצורפים מהווים חלק בלתי נפרד מהדוחות הכספיים ביניים מאוחדים.

ליום 31 בדצמבר 2013	ליום 31 במרס	
	2013	2014
מבוקר	בלתי מבוקר	
	אלפי ש"ח	

התחייבויות שוטפות

12,155	13,380	20,074	אשראי לזמן קצר מתאגידים בנקאיים
215,773	204,585	240,566	חלויות שוטפות של הלוואות מתאגידים בנקאיים, אגרות חוב ומאחרים
114,025	132,299	132,224	התחייבויות לספקים ולנותני שירותים
38,995	27,760	32,465	זכאים ויתרות זכות
20,033	-	21,775	זכאים בגין דיבידנד
<u>400,981</u>	<u>378,024</u>	<u>447,104</u>	

התחייבויות לא שוטפות

395,644	362,316	448,674	הלוואות מתאגידים בנקאיים ומאחרים
34,317	33,626	-	אגרות חוב
34,629	36,813	34,399	מסים נדחים
<u>464,590</u>	<u>432,755</u>	<u>483,073</u>	
<u>865,571</u>	<u>810,779</u>	<u>930,177</u>	

הון

14,724	14,724	14,724	הון מניות
364,525	364,525	364,635	פרמיה וקרנות הון
151,735	166,081	142,776	יתרת רווח
(30,305)	(23,318)	(29,551)	קרן מתרגום דוחות כספיים של פעילויות חוץ
(215)	(215)	-	מניות אוצר
<u>500,464</u>	<u>521,797</u>	<u>492,584</u>	
<u>1,366,035</u>	<u>1,332,576</u>	<u>1,422,761</u>	

הבאורים המצורפים מהווים חלק בלתי נפרד מהדוחות הכספיים ביניים מאוחדים.

14 במאי, 2014

אילן טולדנו סמנכ"ל כספים	גיל חבר מנכ"ל	שמואל שילה יו"ר הדירקטוריון	תאריך אישור הדוחות הכספיים
-----------------------------	------------------	--------------------------------	----------------------------

לשנה שהסתיימה ביום 31 בדצמבר 2013	ל-3 החודשים שהסתיימו ביום 31 במרס		
	2013	2014	
מבוקר	בלתי מבוקר		
אלפי ש"ח (למעט נתוני רווח נקי למניה)			
1,292,551	319,221	343,018	הכנסות ממכירות
996,247	246,045	267,628	עלות המכירות
296,304	73,176	75,390	רווח גולמי
153,146	36,899	40,032	הוצאות מכירה ושיווק
51,588	12,469	12,805	הוצאות הנהלה וכלליות
91,570	23,808	22,553	רווח תפעולי לפני הוצאות אחרות
891	84	8	הוצאות אחרות, נטו
90,679	23,724	22,545	רווח תפעולי
4,931	1,648	2,300	הכנסות מימון
31,156	(7,032)	(7,001)	הוצאות מימון
(26,225)	(5,384)	(4,701)	
64,454	18,340	17,844	רווח לפני מסים על ההכנסה
17,541	4,332	5,028	מסים על ההכנסה
46,913	14,008	12,816	רווח נקי
4.3	1.28	1.18	רווח נקי בסיסי ומדולל למניה (בש"ח)

הבאורים המצורפים מהווים חלק בלתי נפרד מהדוחות הכספיים ביניים מאוחדים.

לשנה שהסתיימה ביום 31 בדצמבר (* 2013) מבוקר	ל-3 החודשים שהסתיימו ביום 31 במרס	
	2013	2014
	בלתי מבוקר אלפי ש"ח	
46,913	14,008	12,816

רווח נקי

רווח (הפסד) כולל אחר (לאחר השפעת המס):

**סכומים שיסווגו מחדש לרווח או הפסד בהתקיים תנאים
ספציפיים:**

(16,576)	(9,589)	754
(16,576)	(9,589)	754
30,337	4,419	13,570

רווח (הפסד) הנובע מתרגום דוחות כספיים של פעילויות חוץ

סה"כ רווח (הפסד) רווח כולל אחר

סה"כ רווח כולל

הבאורים המצורפים מהווים חלק בלתי נפרד מהדוחות הכספיים ביניים מאוחדים.

סה"כ הון	קרן מתרגום דוחות כספיים של פעילויות חוץ	יתרת רווח	מניות אוצר	פרמיה וקרנות	הון מניות	
בלתי מבוקר אלפי ש"ח						
500,464	(30,305)	151,735	(215)	364,525	14,724	<u>יתרה ליום 1 בינואר, 2014</u> (מבוקר)
12,816	-	12,816	-	-	-	רווח נקי
754	754	-	-	-	-	רווח כולל אחר, נטו ממס
13,570	754	12,816	-	-	-	סה"כ רווח כולל
325	-	-	215	110	-	מניות אוצר
(21,775)	-	(21,775)	-	-	-	דיבידנד שהוכרז וטרם שולם
<u>492,584</u>	<u>(29,551)</u>	<u>142,776</u>	<u>-</u>	<u>364,635</u>	<u>14,724</u>	<u>יתרה ליום 31 במרס, 2014</u>
סה"כ הון	קרן מתרגום דוחות כספיים של פעילויות חוץ	יתרת רווח	מניות אוצר	פרמיה וקרנות	הון מניות	
בלתי מבוקר אלפי ש"ח						
517,378	(13,729)	152,073	(215)	364,525	14,724	<u>יתרה ליום 1 בינואר, 2013</u> (מבוקר)
14,008	-	14,008	-	-	-	רווח נקי
(9,589)	(9,589)	-	-	-	-	הפסד כולל אחר, נטו ממס
4,419	(9,589)	14,008	-	-	-	סה"כ רווח (הפסד) כולל
<u>521,797</u>	<u>(23,318)</u>	<u>166,081</u>	<u>(215)</u>	<u>364,525</u>	<u>14,724</u>	<u>יתרה ליום 31 במרס, 2013</u>

הבאורים המצורפים מהווים חלק בלתי נפרד מהדוחות הכספיים ביניים מאוחדים.

סה"כ הון	קרן מתרגום דוחות כספיים של פעילויות חוץ	יתרת רווח	מניות אוצר	פרמיה וקרנות	הון מניות	
מבוקר						
אלפי ש"ח						
517,378	(13,729)	152,073	(215)	364,525	14,724	יתרה ליום 1 בינואר, 2013
46,913	-	46,913	-	-	-	רווח נקי
(16,576)	(16,576)	-	-	-	-	הפסד כולל אחר נטו ממס
30,337	(16,576)	46,913	-	-	-	סה"כ רווח (הפסד) כולל
(27,218)	-	(27,218)	-	-	-	דיבידנד ששולם
(20,033)	-	(20,033)	-	-	-	דיבידנד שהוכרז וטרם שולם
<u>500,464</u>	<u>(16,576)</u>	<u>151,735</u>	<u>(215)</u>	<u>364,525</u>	<u>14,724</u>	יתרה ליום 31 בדצמבר, 2013

הבאורים המצורפים מהווים חלק בלתי נפרד מהדוחות הכספיים ביניים מאוחדים.

לשנה שהסתיימה ביום 31 בדצמבר 2013	ל-3 החודשים שהסתיימו ביום 31 במרס	
	2013	2014
מבוקר	בלתי מבוקר	
	אלפי ש"ח	

תזרימי מזומנים מפעילות שוטפת

46,913	14,008	12,816
--------	--------	--------

רווח נקי

התאמות הדרושות להצגת תזרימי מזומנים מפעילות שוטפת:

התאמות לסעיפי רווח או הפסד:

18,616	4,637	4,647
3,281	824	795
287	72	71
2,366	397	(561)
(198)	(9)	35
366	111	83
(618)	(59)	(211)
1,687	5	(1,186)
1,364	33	(396)
27,151	6,011	3,277

פחת רכוש קבוע
הפחתות נכסים בלתי מוחשיים
הפחתת הוצאות מראש בגין הכירה תפעולית
שינוי מסים נדחים, נטו
שינוי בהתחייבויות בשל הטבות לעובדים, נטו
הפסד הון ממימוש רכוש קבוע
עליית ערך נכסים פיננסיים הנמדדים בשווי הוגן דרך רווח או הפסד, נטו
שערוך הלוואות
שערוך אגרות חוב והפחתת נכיון

שינויים בסעיפי נכסים והתחייבויות:

(48,188)	(44,492)	(32,130)
(2,695)	697	(6,205)
(14,746)	(1,634)	9,920
27,276	43,009	18,098
7,080	(3,527)	(6,690)
(31,273)	(5,947)	(17,007)
42,791	14,072	(914)

עלייה בלקוחות
ירידה (עלייה) בחייבים ויתרות חובה
ירידה (עלייה) במלאי
עלייה בהתחייבויות לספקים ולנותני שירותים
עלייה (ירידה) בזכאים ויתרות זכות

מזומנים נטו (ששימוש לפעילות) שנבעו מפעילות שוטפת

תזרימי מזומנים מפעילות השקעה

(17,650)	(2,061)	(2,140)
(2,417)	(768)	(406)
613	305	58
(1,411)	(1,430)	(611)
(20,865)	(3,954)	(3,099)

רכישת רכוש קבוע
רכישת נכסים בלתי מוחשיים
תמורה ממימוש רכוש קבוע
השקעה בנכסים פיננסיים הנמדדים בשווי הוגן דרך רווח או הפסד, נטו

מזומנים נטו ששימשו לפעילות השקעה

הבאורים המצורפים מהווים חלק בלתי נפרד מהדוחות הכספיים ביניים מאוחדים.

לשנה שהסתיימה ביום 31 בדצמבר 2013	ל-3 החודשים שהסתיימו ביום 31 במרס	
	2013	2014
מבוקר	בלתי מבוקר	
	אלפי ש"ח	

תזרימי מזומנים מפעילות מימון

(33,753)	(33,753)	(34,224)	פרעון אגרות חוב
-	-	325	מכירה מחדש של מניות החברה המוחזקות על ידי החברה
(27,218)	-	(20,033)	דיבידנד ששולם
973	1,863	7,872	קבלת הלוואות ואשראי לזמן קצר מתאגידים בנקאיים ואחרים, נטו
211,000	40,000	135,000	קבלת הלוואות לזמן ארוך מתאגידים בנקאיים ומאחרים
(187,795)	(58,837)	(55,782)	פרעון הלוואות לזמן ארוך מתאגידים בנקאיים ומאחרים
(36,793)	(50,727)	33,158	מזומנים נטו שנבעו מפעילות (ששימשו לפעילות) מימון
2,525	(789)	(324)	<u>הפרשי שער בגין יתרות מזומנים ושווי מזומנים</u>
(12,342)	(41,398)	28,821	<u>עלייה (ירידה) במזומנים ושווי מזומנים</u>
167,005	167,005	154,663	<u>יתרת מזומנים ושווי מזומנים לתחילת התקופה</u>
154,663	125,607	183,484	<u>יתרת מזומנים ושווי מזומנים לסוף התקופה</u>

(א) פעילות מהותית שלא במזומן

-	424	67
20,033	-	21,775

רכישת רכוש קבוע באשראי
דיבידנד שהוכרז וטרם שולם

(ב) מידע נוסף על תזרימי המזומנים

מזומנים ששולמו במשך התקופה עבור:

27,136	13,177	10,210	ריבית
9,227	2,249	7,505	מסים על ההכנסה
2,356	702	427	מזומנים שהתקבלו במשך התקופה עבור:
1,671	54	450	ריבית
			מסים על ההכנסה

הבאורים המצורפים מהווים חלק בלתי נפרד מהדוחות הכספיים ביניים מאוחדים.

באור 1: - כללי

דוחות כספיים אלה נערכו במתכונת מתומצתת ליום 31 במרס, 2014 ולתקופה של שלושה חודשים שהסתיימה באותו תאריך (להלן - דוחות כספיים ביניים מאוחדים). יש לעיין בדוחות אלה בהקשר לדוחות הכספיים השנתיים של החברה ליום 31 בדצמבר, 2013 ולשנה שהסתיימה באותו תאריך ולבאורים אשר נלוו אליהם (להלן - הדוחות הכספיים השנתיים המאוחדים).

באור 2: - עיקרי המדיניות החשבונאית

א. מתכונת העריכה של הדוחות הכספיים ביניים מאוחדים

הדוחות הכספיים ביניים מאוחדים ערוכים בהתאם לתקן חשבונאות בינלאומי 34 - "דיווח כספי לתקופות ביניים", וכן בהתאם להוראות הגילוי לפי פרק ד' של תקנות ניירות ערך (דוחות תקופתיים ומיידיים), התש"ל-1970.

עיקרי המדיניות החשבונאית ושיטות החישוב אשר יושמו בעריכת הדוחות הכספיים ביניים מאוחדים עקביים לאלה אשר יושמו בעריכת הדוחות הכספיים השנתיים המאוחדים, למעט האמור להלן:

ב. יישום לראשונה של תקני IFRS

פרשנות מספר 20 של דיווח כספי בינלאומי (IFRIC 21) – היטלים

במאי 2013 פרסם ה-IASB את פרשנות מספר 21 של דיווח כספי בינלאומי (IFRIC 21) (להלן – הפרשנות) בדבר היטלים המוטלים על ידי מוסדות ממשלה באמצעות חקיקה. על פי הפרשנות, התחייבות לתשלום היטל תוכר רק בעת קרות האירוע היוצר את המחויבות לתשלום. הפרשנות מיושמת למפרע.

ליישום הפרשנות לראשונה לא הייתה השפעה מהותית על הדוחות הכספיים של החברה.

תיקונים ל- IAS 32 - מכשירים פיננסיים: הצגה, בדבר קיזוז נכסים פיננסיים והתחייבויות פיננסיות

ה-IASB פרסם תיקונים ל-IAS 32 (להלן - התיקונים ל- IAS 32) בנושא קיזוז נכסים פיננסיים והתחייבויות פיננסיות. התיקונים ל- IAS 32 מבהירים, בין היתר, את משמעות המונח "קיימת באופן מידי (currently) זכות משפטית ניתנת לאכיפה לקזז" (להלן- הזכות לקזז). התיקונים ל- IAS 32 קובעים, בין היתר, כי הזכות לקזז חייבת להיות ניתנת לאכיפה משפטית לא רק במהלך העסקים הרגיל של הצדדים לחוזה אלא גם במקרה של פשיטת רגל או חדלות פירעון של אחד הצדדים. כמו כן, התיקונים ל- IAS 32 קובעים שעל מנת שהזכות לקזז תהיה קיימת באופן מידי, אסור שהיא תהיה תלויה באירוע עתידי או שיהיו פרקי זמן שהם היא לא תחול, או שיהיו אירועים שיגרמו לפקיעתה.

ההשפעה של יישום התיקונים על החברה לא הייתה מהותית.

באור 3: - דיבידנד

ביום 24 במרס, 2014 הכריזה החברה על חלוקת דיבידנד בסך של 21,775 אלפי ש"ח, המהווה 1.99 ש"ח למניה. הדיבידנד שולם ביום 13 באפריל, 2014.

באור 4: - מכירה מחדש של מניות החברה המוחזקות על ידי החברה

ביום 24 במרס, 2014 מכרה החברה בבורסה 6,616 מניות רדומות תמורת סך של 325 אלפי ש"ח המהווים 4,933.74 אגורות למניה.

באור 5: - מכשירים פיננסים

א. שווי הוגן

לא חל שינוי משמעותי בשווי ההוגן של הלוואות מתאגידים בנקאיים ואחרים ואגרות חוב לעומת שווים ליום 31 בדצמבר 2013.

ב. סיווג מכשירים פיננסים לפי מדרג שווי הוגן

לחברה ניירות ערך סחירים הנמדדים לפי שווי הוגן דרך רווח או הפסד שנמדדו לפי רמה 1 למדרג השווי ההוגן.

באור 6 - מידע בדבר מגזרי פעילות

א. כאמור בדוחות הכספיים השנתיים, הקבוצה פועלת בשלושה מגזרים גאוגרפיים עיקריים (על פי מיקום המדינה של החברה המוכרת): ישראל, ארה"ב וקוריאה, אירופה ואחרים. כל ההכנסות וההוצאות מיוחסות ישירות למגזרים הגיאוגרפיים. רוב הנכסים וההתחייבות ניתנים לייחוס לכל מגזר.

ב. להלן הנתונים לפי מגזרים גיאוגרפיים:

שלושה חודשים שהסתיימו ביום 31 במרס 2014				
ישראל	ארה"ב וקוריאה	אירופה ואחרים	לא מיוחס	סה"כ
				בלתי מבוקר אלפי ש"ח
179,629	92,555	70,834	343,018	הכנסות מחיצוניים
1,589	555	74	2,218	הכנסות בין מגזרים
181,218	93,110	70,908	345,236	סה"כ הכנסות התאמות
(1,589)	(555)	(74)	(2,218)	
179,629	92,555	70,834	343,018	הכנסות בדוח רווח והפסד
19,398	(927)	4,082	22,553	רווח (הפסד) תפעולי לפני הוצאות (הכנסות) אחרות
45	40	(77)	8	הוצאות (הכנסות) אחרות
19,353	(967)	4,159	22,545	רווח (הפסד) תפעולי
			4,701	הוצאות מימון, נטו
			17,844	רווח לפני מסים על הכנסה
			5,028	מיסים על ההכנסה
			12,816	רווח נקי
				מידע אחר:
288,488	55,627	49,238	393,353	לקוחות
331,671	103,107	81,701	516,479	מלאי
248,232	27,601	37,836	512,929	נכסים אחרים
868,391	186,335	168,775	1,422,761	נכסי המגזר
79,279	42,767	33,207	930,177	התחייבויות המגזר
1,754	654	138	2,546	עלות רכישת נכסים לזמן ארוך
(3,996)	(741)	(705)	(5,442)	פחת והפחתות

באור 6: - מידע בדבר מגזרי פעילות (המשך)

לשלושה חודשים שהסתיימו ביום 31 במרס 2013					
סה"כ	לא מיוחס	אירופה ואחרים	ארה"ב וקוריאה	ישראל	
בלתי מבוקר אלפי ש"ח					
319,221		57,015	92,526	169,680	הכנסות מחיצוניים
5,183		820	444	3,919	הכנסות בין מגזרים
324,404		57,835	92,970	173,599	סה"כ הכנסות
(5,183)		(820)	(444)	(3,919)	התאמות
319,221		57,015	92,526	169,680	הכנסות בדוח רווח והפסד
23,808		4,953	587	18,268	רווח תפעולי לפני הוצאות
84		(27)	-	111	(הכנסות) אחרות
23,724		4,980	587	18,157	הוצאות (הכנסות) אחרות
					רווח תפעולי
5,384					הוצאות מימון, נטו
18,340					רווח לפני מסים על הכנסה
4,332					מיסים על ההכנסה
14,008					רווח נקי
					מידע אחר:
359,822		40,500	51,312	268,010	לקוחות
519,668		77,100	103,069	339,499	מלאי
453,086	143,977	30,783	27,473	250,853	נכסים אחרים
1,332,576	143,977	148,384	181,853	858,362	נכסי המגזר
810,779	658,001	26,985	40,707	85,086	התחייבויות המגזר
2,829		527	686	1,616	עלות רכישת נכסים לזמן ארוך
(5,460)		(634)	(745)	(4,081)	פחת והפחתות

באור 6: - מידע בדבר מגזרי פעילות (המשך)

לשנה שהסתיימה ביום 31 בדצמבר 2013					
סה"כ	לא מיוחס	אירופה ואחר אלפי ש"ח	ארה"ב וקוריאה	ישראל	
1,292,551		227,484	364,340	700,727	הכנסות מחיצוניים
19,843		1,021	6,100	12,722	הכנסות בין מגזרים
1,312,394		228,505	370,440	713,449	סה"כ הכנסות התאמות
(19,843)		(1,021)	(6,100)	(12,722)	
1,292,551		227,484	364,340	700,727	הכנסות בדוח רווח והפסד
91,570		16,336	(1,639)	76,873	רווח (הפסד) תפעולי לפני הוצאות אחרות
891		71	(687)	(275)	הכנסות (הוצאות) אחרות
90,679		16,407	(2,326)	76,598	רווח (הפסד) תפעולי
26,225					הוצאות מימון, נטו רווח לפני מיסים על ההכנסה
64,454					מסים על ההכנסה
17,541					רווח נקי
46,913					
360,829		38,291	44,450	278,088	מידע אחר:
525,427		80,909	92,294	352,324	לקוחות
479,679	169,394	36,947	27,457	245,881	מלאי
1,366,035	169,394	156,147	164,201	876,293	נכסים אחרים
865,571	728,793	26,228	24,348	86,202	נכסי המגזר
20,067		8,131	3,985	7,951	התחייבויות המגזר
(21,897)		(2,592)	(3,025)	(16,280)	עלות רכישת נכסים לזמן ארוך
					פחת והפחתות

F:\W2000\W2000\12552\M\14\C3-SCOPE-IFRS.DOCX

קבוצת סקופ מתכות בע"מ

נתונים כספיים מתוך הדוחות הכספיים ביניים המאוחדים
המיוחסים לחברה

ליום 31 במרס, 2014

בלתי מבוקרים

דוח מיוחד לסקירת המידע הכספי הביניים הנפרד לפי תקנה 138' לתקנות ניירות ערך (דוחות תקופתיים ומיידיים), התש"ל-1970

מבוא

סקרנו את המידע הכספי הביניים המובא לפי תקנה 138' לתקנות ניירות ערך (דוחות תקופתיים ומיידיים), התש"ל-1970 של קבוצת סקופ מתכות בע"מ (להלן - החברה), ליום 31 במרס 2014 ולתקופה של שלושה חודשים שהסתיימה באותו תאריך. המידע הכספי הביניים הנפרד הינו באחריות הדירקטוריון וההנהלה של החברה. אחריותנו היא להביע מסקנה על המידע הכספי הביניים הנפרד לתקופת ביניים זו בהתבסס על סקירתנו.

לא סקרנו את המידע הכספי הביניים הנפרד מתוך הדוחות הכספיים של חברות מוחזקות אשר ההשקעה בהן הסתכמה לסך של 121,622 אלפי ש"ח ליום 31 במרס 2014 ואשר הרווח מחברות מוחזקות אלה הסתכם לסך של 3,124 אלפי ש"ח לתקופה של שלושה חודשים שהסתיימה באותו תאריך. הדוחות הכספיים של אותן חברות נסקרו על ידי רואי חשבון אחרים שדוחותיהם הומצאו לנו ומסקנתנו, ככל שהיא מתייחסת לדוחות הכספיים בגין אותן חברות מבוססת של דוחות סקירה של רואי חשבון האחרים.

היקף הסקירה

ערכנו את סקירתנו בהתאם לתקן סקירה 1 של לשכת רואי חשבון בישראל - "סקירה של מידע כספי לתקופות ביניים הנערכת על ידי רואה החשבון המבקר של הישות". סקירה של מידע כספי נפרד לתקופות ביניים מורכבת מבירורים, בעיקר עם אנשים האחראים לעניינים הכספיים והחשבונאיים, ומיישום נוהלי סקירה אנליטיים ואחרים. סקירה הינה מצומצמת בהיקפה במידה ניכרת מאשר ביקורת הנערכת בהתאם לתקני ביקורת מקובלים בישראל ולפיכך אינה מאפשרת לנו להשיג ביטחון שניודע לכל העניינים המשמעותיים שהיו יכולים להיות מזוהים בביקורת. בהתאם לכך, אין אנו מחוויים חוות דעת של ביקורת.

מסקנה

בהתבסס על סקירתנו ועל דוח הסקירה של רואי חשבון אחרים, לא בא לתשומת ליבנו דבר הגורם לנו לסבור שהמידע הכספי הביניים הנפרד הנ"ל אינו ערוך, מכל הבחינות המהותיות, בהתאם להוראות תקנה 138' לתקנות ניירות ערך (דוחות תקופתיים ומיידיים), התש"ל-1970.

דוח מיוחד לפי תקנה ד'38

נתונים כספיים ומידע כספי מתוך הדוחות הכספיים ביניים המאוחדים

המיוחסים לחברה

להלן נתונים כספיים ומידע כספי נפרד המיוחסים לחברה מתוך הדוחות הכספיים ביניים המאוחדים של הקבוצה ליום 31 במרס, 2014 המפורסמים במסגרת הדוחות התקופתיים (להלן - דוחות מאוחדים), המוצגים בהתאם לתקנה ד'38 לתקנות ניירות ערך (דוחות תקופתיים ומיידיים), התש"ל-1970.

ליום 31 בדצמבר	ליום 31 במרס	
	2013	2014
מבוקר	בלתי מבוקר	
	אלפי ש"ח	
122,051	85,876	150,803
9,287	8,748	10,109
278,089	268,010	288,488
9,530	7,704	14,338
<u>352,324</u>	<u>339,499</u>	<u>331,671</u>
<u>771,281</u>	<u>709,837</u>	<u>795,409</u>
181	396	110
311,138	309,965	313,855
457	206	453
186,626	194,387	184,811
3,065	3,065	3,065
11,533	12,251	11,171
<u>1,565</u>	<u>1,603</u>	<u>1,678</u>
<u>514,565</u>	<u>521,873</u>	<u>515,143</u>
<u>1,285,846</u>	<u>1,231,710</u>	<u>1,310,552</u>

נכסים שוטפים

מזומנים ושווי מזומנים
ניירות ערך סחירים
לקוחות
חייבים ויתרות חובה
מלאי

נכסים לא שוטפים

הוצאות מראש בגין חכירה תפעולית
השקעה בחברות מוחזקות
נכסים בשל הטבות לעובדים
רכוש קבוע
מוניטין
נכסים בלתי מוחשיים
מסים נדחים

המידע הנוסף המצורף מהווה חלק בלתי נפרד מהנתונים הכספיים ומהמידע הכספי הנפרד.

נתונים כספיים מתוך הדוחות המאוחדים על המצב הכספי המיוחדים לחברה

ליום 31 בדצמבר 2013	ליום 31 במרס		
	2013	2014	
מבוקר	בלתי מבוקר		
	אלפי ש"ח		
התחייבויות שוטפות			
			חלויות שוטפות של הלוואות מתאגידים בנקאיים, אג"ח ומאחרים
211,938	200,953	236,892	
72,687	73,580	65,540	התחייבויות לספקים ולנותני שירותים
28,954	17,503	22,069	זכאים ויתרות זכות
20,033	-	21,775	זכאים בגין דיבידנד
<u>333,612</u>	<u>292,036</u>	<u>346,276</u>	
התחייבויות לא שוטפות			
			הלוואות מתאגידים בנקאיים ומאחרים
384,925	351,794	439,414	אגרות חוב
34,317	33,626	-	מסים נדחים
32,528	32,457	32,278	
<u>451,770</u>	<u>417,877</u>	<u>471,692</u>	
<u>785,382</u>	<u>709,913</u>	<u>817,968</u>	
הון			
			הון מניות
14,724	14,724	14,724	פרמיה וקרנות
364,525	364,525	364,635	יתרת רווח
151,735	166,081	142,776	קרן מתרגום דוחות כספיים של פעילויות חוץ
(30,305)	(23,318)	(29,551)	מניות באוצר
(215)	(215)	-	
<u>500,464</u>	<u>521,797</u>	<u>492,584</u>	
<u>1,285,846</u>	<u>1,231,710</u>	<u>1,310,552</u>	

המידע הנוסף המצורף מהווה חלק בלתי נפרד מהנתונים הכספיים ומהמידע הכספי הנפרד.

14 במאי, 2014			
אילן טולדנו	גיל חבר	שמואל שילה	תאריך אישור הדוחות הכספיים
סמנכ"ל כספים	מנכ"ל	יו"ר הדירקטוריון	

נתונים כספיים מתוך הדוחות המאוחדים על רווח והפסד המיוחסים לחברה

לשנה שהסתיימה ביום 31 בדצמבר 2013	ל-3 החודשים שהסתיימו ביום 31 במרס		
	2013	2014	
מבוקר	בלתי מבוקר		
	אלפי ש"ח		
713,449	173,599	181,218	הכנסות ממכירות
535,013	130,654	136,208	עלות המכירות
178,436	42,945	45,010	רווח גולמי
70,056	17,153	18,327	הוצאות מכירה ושיווק
32,193	7,828	7,644	הוצאות הנהלה וכלליות
76,187	17,964	19,039	רווח תפעולי לפני הוצאות אחרות, נטו
275	111	45	הוצאות אחרות, נטו
75,912	17,853	18,994	רווח תפעולי
4,403	1,477	2,173	הכנסות מימון
(27,025)	(6,259)	(6,214)	הוצאות מימון
(22,622)	(4,782)	(4,041)	
53,290	13,071	14,953	רווח לפני מסים על ההכנסה
13,411	3,280	4,172	מסים על ההכנסה
39,879	9,791	10,781	רווח לאחר מסים על ההכנסה
7,034	4,217	2,035	רווח מחברות מוחזקות
46,913	14,008	12,816	רווח נקי

המידע הנוסף המצורף מהווה חלק בלתי נפרד מהנתונים הכספיים ומהמידע הכספי הנפרד.

לשנה שהסתיימה ביום 31 בדצמבר 2013	ל-3 החודשים שהסתיימו ביום 31 במרס		רווח נקי
	2013	2014	
מבוקר	בלתי מבוקר אלפי ש"ח		
46,913	14,008	12,816	
			רווח (הפסד) כולל אחר (לאחר השפעת המס):
			סכומים שיסווגו מחדש לרווח או הפסד בהתקיים תנאים ספציפיים:
(16,576)	(9,589)	754	רווח (הפסד) הנובע מתרגום דוחות כספיים של פעילויות חוץ
(16,576)	(9,589)	754	סה"כ רווח (הפסד) כולל אחר
30,337	4,419	13,570	סה"כ רווח כולל

המידע הנוסף המצורף מהווה חלק בלתי נפרד מהנתונים הכספיים ומהמידע הכספי הנפרד.

נתונים כספיים מתוך הדוחות המאוחדים על השינויים בהון המיוחסים לחברה

הון מניות	פרמיה וקרנות	מניות אוצר	יתרת רווח	קרן מתרגום דוחות כספיים של פעילויות חוץ	סה"כ הון	
בלתי מבוקר						
אלפי ש"ח						
14,724	364,525	(215)	151,735	(30,305)	500,464	<u>יתרה ליום 1 בינואר, 2014</u> (מבוקר)
-	-	-	12,816	-	12,816	רווח נקי
-	-	-	-	754	754	רווח כולל אחר, נטו ממס
-	-	-	12,816	754	13,570	סה"כ רווח כולל
-	110	215	-	-	325	מניות אוצר
-	-	-	(21,775)	-	(21,775)	דיבידנד שהוכרז וטרם שולם
14,724	364,635	-	142,776	(29,551)	492,584	<u>יתרה ליום 31 במרס, 2014</u>
בלתי מבוקר						
אלפי ש"ח						
14,724	364,525	(215)	152,073	(13,729)	517,378	<u>יתרה ליום 1 בינואר, 2013</u> (מבוקר)
-	-	-	14,008	-	14,008	רווח נקי
-	-	-	-	(9,589)	(9,589)	הפסד כולל אחר, נטו ממס
-	-	-	14,008	(9,589)	4,419	סה"כ רווח (הפסד) כולל
14,724	364,525	(215)	166,081	(23,318)	521,797	<u>יתרה ליום 31 במרס, 2013</u>

המידע הנוסף המצורף מהווה חלק בלתי נפרד מהנתונים הכספיים ומהמידע הכספי הנפרד.

נתונים כספיים מתוך הדוחות המאוחדים על השינויים בהון המיוחסים לחברה

סה"כ הון	קרן מתרגום דוחות כספיים של פעילויות חוץ	יתרת רווח	מניות אוצר	פרמיה וקרנות	הון מניות	
מבוקר						
אלפי ש"ח						
517,378	(13,729)	152,073	(215)	364,525	14,724	<u>יתרה ליום 1 בינואר, 2013</u>
46,913	-	46,913	-	-	-	רווח נקי
(16,576)	(16,576)	-	-	-	-	הפסד כולל אחר נטו ממס
30,337	(16,576)	46,913	-	-	-	סה"כ רווח (הפסד) כולל
(27,218)	-	(27,218)	-	-	-	דיבידנד ששולם
(20,033)	-	(20,033)	-	-	-	דיבידנד שהוכרז וטרם שולם
<u>500,464</u>	<u>(30,305)</u>	<u>151,735</u>	<u>(215)</u>	<u>364,525</u>	<u>14,724</u>	<u>יתרה ליום 31 בדצמבר, 2013</u>

המידע הנוסף המצורף מהווה חלק בלתי נפרד מהנתונים הכספיים ומהמידע הכספי הנפרד.

נתונים כספיים מתוך הדוחות המאוחדים על תזרימי המזומנים המיוחסים לחברה

לשנה שהסתיימה ביום 31 בדצמבר 2013	ל-3 החודשים שהסתיימו ביום 31 במרס		
	2013	2014	
מבוקר	בלתי מבוקר		
	אלפי ש"ח		
			<u>תזרימי מזומנים מפעילות שוטפת של החברה</u>
46,913	14,008	12,816	רווח נקי המיוחס לחברה
			התאמות הדרושות להצגת תזרימי מזומנים מפעילות שוטפת של החברה:
			התאמות לסעיפי רווח או הפסד של החברה:
12,364	3,106	3,037	פחת רכוש קבוע
3,100	774	754	הפחתות נכסים בלתי מוחשיים
287	72	71	הפחתת הוצאות מראש בגין חכירה תפעולית
379	270	(361)	שינוי מסים נדחים, נטו
(264)	(13)	4	שינוי בהתחייבויות בשל הטבות לעובדים, נטו
275	111	45	הפסד הון ממימוש נכסים קבועים
(618)	(59)	(211)	עליית ערך ניירות ערך הנמדדים בשווי הוגן דרך רווח או הפסד
1,687	5	(1,186)	שערוך הלוואות
1,364	33	(396)	שערוך אגרות חוב והפחתת נכיון
(7,034)	(4,217)	(2,035)	חלק החברה ברווחי חברות מאוחדות, נטו
11,540	82	(278)	
			שינויים בסעיפי נכסים והתחייבויות של החברה:
(14,042)	(11,945)	(10,688)	עלייה בלקוחות
(1,428)	398	(4,808)	ירידה (עלייה) בחייבים ויתרות חובה
(9,177)	3,648	20,653	ירידה (עלייה) במלאי
12,939	13,137	(7,080)	עלייה (ירידה) בהתחייבויות לספקים ולנותני שירותים
5,233	(6,880)	(7,008)	עלייה (ירידה) בזכאים ויתרות זכות
(6,475)	(1,642)	(8,931)	
51,978	12,448	3,607	מזומנים נטו שנבעו מפעילות שוטפת של החברה
			<u>תזרימי מזומנים מפעילות השקעה של החברה</u>
(3,332)	(867)	(1,364)	רכישת רכוש קבוע
(2,359)	(751)	(392)	רכישת נכסים בלתי מוחשיים
415	305	30	תמורה ממימוש רכוש קבוע
(18,922)	(4,936)	482	השקעה בחברות מאוחדות
(1,314)	(1,334)	(611)	השקעה בנכסים פיננסיים הנמדדים בשווי הוגן דרך רווח או הפסד, נטו
(25,512)	(7,583)	(1,855)	מזומנים נטו ששימשו לפעילות השקעה של החברה

המידע הנוסף המצורף מהווה חלק בלתי נפרד מהנתונים הכספיים ומהמידע הכספי הנפרד.

נתונים כספיים מתוך הדוחות המאוחדים על תזרימי המזומנים המיוחסים לחברה

לשנה שהסתיימה ביום 31 בדצמבר 2013	ל-3 החודשים שהסתיימו ביום 31 במרס	
	2013	2014
מבוקר	בלתי מבוקר	אלפי ש"ח

תזרימי מזומנים מפעילות מימון של החברה

(33,753)	(33,753)	(34,224)
-	-	325
(27,218)	-	(20,033)
211,000	40,000	135,000
<u>(186,536)</u>	<u>(57,328)</u>	<u>(54,068)</u>
<u>(36,507)</u>	<u>(51,081)</u>	<u>27,000</u>
(10,041)	(46,216)	28,752
<u>132,092</u>	<u>132,092</u>	<u>122,051</u>
<u>122,051</u>	<u>85,876</u>	<u>150,803</u>

פרעון אגרות חוב
מכירה מחדש של מניות החברה המוחזקות על ידי החברה
דיבידנד ששולם
קבלת הלוואות לזמן ארוך מתאגידים בנקאיים ומאחרים
פרעון הלוואות לזמן ארוך מתאגידים בנקאיים ומאחרים

מזומנים נטו שנבעו מפעילות (ששימשו לפעילות) מימון של החברה

עלייה (ירידה) במזומנים ושווי מזומנים

יתרת מזומנים ושווי מזומנים לתחילת התקופה

יתרת מזומנים ושווי מזומנים לסוף התקופה

(א) פעילות מהותית שלא במזומן

-	424	67
<u>20,033</u>	<u>-</u>	<u>21,775</u>

רכישת נכסים קבועים באשראי
דיבידנד שהוכרז וטרם שולם

(ב) מידע נוסף על תזרימי המזומנים

מזומנים ששולמו במשך התקופה עבור:

<u>26,449</u>	<u>12,971</u>	<u>9,933</u>
<u>8,260</u>	<u>2,199</u>	<u>7,492</u>

ריבית

מסים על ההכנסה

מזומנים שהתקבלו במשך התקופה עבור:

<u>1,860</u>	<u>524</u>	<u>364</u>
<u>1,617</u>	<u>-</u>	<u>384</u>

ריבית

מסים על ההכנסה

המידע הנוסף המצורף מהווה חלק בלתי נפרד מהנתונים הכספיים ומהמידע הכספי הנפרד.

1. כללי

מידע כספי נפרד זה ערוך במתכונת מתומצתת ליום 31 במרס, 2014 ולתקופה של 3 חודשים שהסתיימה באותו תאריך בהתאם להוראות תקנה 38ד' לתקנות ניירות ערך (דוחות תקופתיים ומיידים), התש"ל-1970. יש לעיין במידע כספי נפרד זה בהקשר למידע הכספי על הדוחות הכספיים השנתיים ליום 31 בדצמבר, 2013 ולשנה שהסתיימה באותו תאריך ולמידע הנוסף אשר נלווה אליהם.

2. יישום לראשונה של תקני IFRS

פרשנות מספר 20 של דיווח כספי בינלאומי (IFRIC 21) - היטלים

במאי 2013 פרסם ה-IASB את פרשנות מספר 21 של דיווח כספי בינלאומי (IFRIC 21) (להלן - הפרשנות) בדבר היטלים המוטלים על ידי מוסדות ממשלה באמצעות חקיקה. על פי הפרשנות, התחייבות לתשלום היטל תוכר רק בעת קרות האירוע היוצר את המחויבות לתשלום. הפרשנות מיושמת למפרע.

ליישום הפרשנות לראשונה לא היתה השפעה מהותית על הדוחות הכספיים של החברה.

תיקונים ל- IAS 32 - מכשירים פיננסיים: הצגה, בדבר קיזוז נכסים פיננסיים והתחייבויות פיננסיות

ה-IASB פרסם תיקונים ל-IAS 32 (להלן - התיקונים ל- IAS 32) בנושא קיזוז נכסים פיננסיים והתחייבויות פיננסיות. התיקונים ל- IAS 32 מבהירים, בין היתר, את משמעות המונח "קיימת באופן מידי (currently) זכות משפטית ניתנת לאכיפה לקזז" (להלן- הזכות לקזז). התיקונים ל- IAS 32 קובעים, בין היתר, כי הזכות לקזז חייבת להיות ניתנת לאכיפה משפטית לא רק במהלך העסקים הרגיל של הצדדים לחוזה אלא גם במקרה של פשיטת רגל או חדלות פירעון של אחד הצדדים. כמו כן, התיקונים ל- IAS 32 קובעים שעל מנת שהזכות לקזז תהיה קיימת באופן מידי, אסור שהיא תהיה תלויה באירוע עתידי או שיהיו פרקי זמן שהם היא לא תחול, או שיהיו אירועים שיגרמו לפקיעתה.

ההשפעה של יישום התיקונים על החברה לא הייתה מהותית.

3. דיבידנד

ביום 24 במרס, 2014 הכריזה החברה על חלוקת דיבידנד בסך של 21,775 אלפי ש"ח, המהווה 1.99 ש"ח למניה. הדיבידנד שולם ביום 13 באפריל, 2014.

4. מכירה מחדש של מניות החברה המוחזקות על ידי החברה

ביום 24 במרס, 2014 מכרה החברה בבורסה 6,616 מניות רדומות תמורת סך של 325 אלפי ש"ח המהווים 4,933.74 אגורות למניה.

פרק ה' - דוח בדבר אפקטיביות הבקרה הפנימית על הדיווח הכספי ועל הגילוי

דוח רבעוני בדבר אפקטיביות הבקרה הפנימית על הדיווח הכספי ועל הגילוי לפי תקנה 38 ג' (א):

ההנהלה, בפיקוח הדירקטוריון של קבוצת סקופ מתכות בע"מ (להלן: "התאגיד"), אחראית לקביעתה והתקיימותה של בקרה פנימית נאותה על הדיווח הכספי ועל הגילוי בתאגיד.

לעניין זה, חברי ההנהלה הם:

1. גיל חבר, מנהל כללי.
2. אילן טולדנו, סמנכ"ל כספים.
3. צביקה מיכאלי, חשב.
4. ג'ק בלעואר, אחראי פיתוח ויישום מערכות מידע.
5. מיכאל מרחסין, מנהל מערכות מידע.
6. סטנלי פריש, יועץ משפטי.
7. איטה מישייב, מנהלת חשבונות ראשית.
8. אורית קדכודה, אחראית שכר.
9. קובי פרנקל, אחראי מלאי.
10. אורי בן - אמוץ, סמנכ"ל כספים ארה"ב.
11. טוני סיטון, חשב ארה"ב.

בקרה פנימית על הדיווח הכספי ועל הגילוי כוללת בקרות ונהלים הקיימים בתאגיד, אשר תוכננו בידי המנהל הכללי ונושא המשרה הבכיר ביותר בתחום הכספים או תחת פיקוחם, או בידי מי שמבצע בפועל את התפקידים האמורים, בפיקוח דירקטוריון התאגיד, אשר נועדו לספק מידה סבירה של ביטחון בהתייחס למהימנות הדיווח הכספי ולהכנת הדוחות בהתאם להוראות הדין, ולהבטיח כי מידע שהתאגיד נדרש לגלות בדוחות שהוא מפרסם על פי הוראות הדין נאסף, מעובד, מסוכם ומדווח במועד ובמתכונת הקבועים בדין. הבקרה הפנימית כוללת, בין השאר, בקרות ונהלים שתוכננו להבטיח כי מידע שהתאגיד נדרש לגלותו כאמור, נצבר ומועבר להנהלת התאגיד, לרבות למנהל הכללי ולנושא המשרה הבכיר ביותר בתחום הכספים או למי שמבצע בפועל את התפקידים האמורים, וזאת על מנת לאפשר קבלת החלטות במועד המתאים, בהתייחס לדרישות הגילוי.

בשל המגבלות המבניות שלה, בקרה פנימית על הדיווח הכספי ועל הגילוי אינה מיועדת לספק בטחון מוחלט שהצגה מוטעית או השמטת מידע בדוחות תימנע או תתגלה.

דוח השנתי בדבר האפקטיביות הבקרה הפנימית על הדיווח הכספי ועל הגילוי אשר צורף לדוח התקופתי לתקופה שנסתיימה ביום 31 בדצמבר 2013 (להלן - הדוח השנתי בדבר הבקרה הפנימית האחרון) העריכו הדירקטוריון וההנהלה את הבקרה הפנימית בתאגיד: בהתבסס על הערכה זו, הדירקטוריון והנהלת התאגיד הגיעו למסקנה, כי הבקרה הפנימית כאמור, ליום 31 בדצמבר 2013 היא אפקטיבית.

עד למועד הדוח, לא הובא לידיעת הדירקטוריון וההנהלה כל אירוע או עניין שיש בהם כדי לשנות את הערכת האפקטיביות של הבקרה הפנימית, כפי שהובאה במסגרת הדוח השנתי בדבר הבקרה הפנימית האחרון.

למועד הדוח, בהתבסס על הערכת האפקטיביות של הבקרה הפנימית בדוח השנתי בדבר הבקרה הפנימית האחרון, ובהתבסס על מידע שהובא לידיעת ההנהלה והדירקטוריון כאמור לעיל: הבקרה הפנימית היא אפקטיבית.

הצהרת מנהלים
הצהרת מנהל כללי

אני, גיל חבר, מצהיר כי:

- (1) בחנתי את הדוח הרבעוני של קבוצת סקופ מתכות בע"מ (להלן - התאגיד) לרבעון הראשון של שנת 2014 (להלן - הדוחות);
- (2) לפי ידיעתי, הדוחות אינם כוללים כל מצג לא נכון של עובדה מהותית ולא חסר בהם מצג של עובדה מהותית הנחוץ כדי שהמצגים שנכללו בהם, לאור הנסיבות שבהן נכללו אותם מצגים, לא יהיו מטעים בהתייחס לתקופת הדוחות;
- (3) לפי ידיעתי, הדוחות הכספיים ומידע כספי אחר הכלול בדוחות משקפים באופן נאות, מכל הבחינות המהותיות, את המצב הכספי, תוצאות הפעולות ותזרימי המזומנים של התאגיד לתאריכים ולתקופות שאליהם מתייחסים הדוחות;
- (4) גיליתי לרואה החשבון המבקר של התאגיד, לדירקטוריון ולוועדות הביקורת והדוחות הכספיים של התאגיד, בהתבסס על הערכתי העדכנית ביותר לגבי הבקרה הפנימית על הדיווח הכספי ועל הגילוי:
 - (א) את כל הליקויים המשמעותיים והחולשות המהותיות בקביעתה או בהפעלתה של הבקרה הפנימית על הדיווח הכספי ועל הגילוי העלולים באופן סביר להשפיע לרעה על יכולתו של התאגיד לאסוף, לעבד, לסכם או לדווח על מידע כספי באופן שיש בו להטיל ספק במהימנות הדיווח הכספי והכנת הדוחות הכספיים בהתאם להוראות הדין; וכן –
 - (ב) כל תרמית, בין מהותית ובין שאינה מהותית, שבה מעורב המנהל הכללי או מי שכפוף לו במישרין או מעורבים עובדים אחרים שיש להם תפקיד משמעותי בבקרה הפנימית על הדיווח הכספי ועל הגילוי;
- (5) אני, לבד או יחד עם אחרים בתאגיד:
 - (א) קבעתי בקרות ונהלים, או וידאתי קביעתם וקיומם של בקרות ונהלים תחת פיקוחי, המיועדים להבטיח שמידע מהותי המתייחס לתאגיד, לרבות חברות מאוחדות שלו כהגדרתן בתקנות ניירות ערך (עריכת דוחות כספיים שנתיים), התש"ע - 2010, מובא לידיעתי על ידי אחרים בתאגיד ובחברות המאוחדות, בפרט במהלך תקופת ההכנה של הדוחות; וכן –
 - (ב) קבעתי בקרות ונהלים, או וידאתי קביעתם וקיומם של בקרות ונהלים תחת פיקוחי, המיועדים להבטיח באופן סביר את מהימנות הדיווח הכספי והכנת הדוחות הכספיים בהתאם להוראות הדין, לרבות בהתאם לכללי חשבונאות מקובלים;
 - (ג) לא הובא לידיעתי כל אירוע או עניין שחל במהלך התקופה שבין מועד הדוח האחרון התקופתי, לבין מועד דוח זה, אשר יש בו כדי לשנות את מסקנת הדירקטוריון וההנהלה בנוגע לאפקטיביות הבקרה הפנימית על הדיווח הכספי ועל הגילוי, והצגתי בדוח זה את מסקנות הדירקטוריון וההנהלה לגבי האפקטיביות של הבקרה הפנימית על הדיווח הכספי ועל הגילוי של התאגיד.

אין באמור לעיל כדי לגרוע מאחריותי או מאחריות כל אדם אחר, על פי כל דין.

הצהרת נושא המשרה הבכיר ביותר בתחום הכספים לפי תקנה 38ג(ד)(2):

הצהרת מנהלים

הצהרת נושא המשרה הבכיר ביותר בתחום הכספים

אני, אילן טולדנו, מצהיר כי:

- (1) בחנתי את הדוחות הכספיים ביניים ואת המידע הכספי האחר הכלול בדוחות לתקופת הביניים של קבוצת סקופ מתכות בע"מ (להלן - התאגיד) לרבעון הראשון של שנת 2014 (להלן - "הדוחות" או "הדוחות לתקופת הביניים");
- (2) לפי ידיעתי, הדוחות אינם כוללים כל מצג לא נכון של עובדה מהותית ולא חסר בהם מצג של עובדה מהותית הנחוץ כדי שהמצגים שנכללו בהם, לאור הנסיבות שבהן נכללו אותם מצגים, לא יהיו מטעים בהתייחס לתקופת הדוחות;
- (3) לפי ידיעתי, הדוחות הכספיים ומידע כספי אחר הכלול בדוחות משקפים באופן נאות, מכל הבחינות המהותיות, את המצב הכספי, תוצאות הפעולות ותזרימי המזומנים של התאגיד לתאריכים ולתקופות שאליהם מתייחסים הדוחות;
- (4) גיליתי לרואה החשבון המבקר של התאגיד, לדירקטוריון ולוועדות הביקורת והדוחות הכספיים של התאגיד, בהתבסס על הערכתי העדכנית ביותר לגבי הבקרה הפנימית על הדיווח הכספי ועל הגילוי:
 - (א) את כל הליקויים המשמעותיים והחולשות המהותיות בקביעתה או בהפעלתה של הבקרה הפנימית על הדיווח הכספי ועל הגילוי ככל שהיא מתייחסת לדוחות הכספיים ולמידע הכספי האחר הכלול בדוחות, העלולים באופן סביר להשפיע לרעה על יכולתו של התאגיד לאסוף, לעבד, לסכם או לדווח על מידע כספי באופן שיש בו להטיל ספק במהימנות הדיווח הכספי והכנת הדוחות הכספיים בהתאם להוראות הדין; וכן -
 - (ב) כל תרמית, בין מהותית ובין שאינה מהותית, שבה מעורב המנהל הכללי או מי שכפוף לו במישרין או מעורבים עובדים אחרים שיש להם תפקיד משמעותי בבקרה הפנימית על הדיווח הכספי ועל הגילוי;
- (5) אני, לבד או יחד עם אחרים בתאגיד:
 - (א) קבעתי בקרות ונהלים, או וידאתי קביעתם וקיומם של בקרות ונהלים תחת פיקוחי, המיועדים להבטיח שמידע מהותי המתייחס לתאגיד, לרבות חברות מאוחדות שלו כהגדרתן בתקנות ניירות ערך (עריכת דוחות כספיים שנתיים), התש"ע - 2010, ככל שהוא רלוונטי לדוחות הכספיים ולמידע כספי אחר הכלול בדוחות, מובא לידיעתי על ידי אחרים בתאגיד ובחברות המאוחדות, בפרט במהלך תקופת ההכנה של הדוחות; וכן -
 - (ב) קבעתי בקרות ונהלים, או וידאתי קביעתם וקיומם של בקרות ונהלים תחת פיקוחי, המיועדים להבטיח באופן סביר את מהימנות הדיווח הכספי והכנת הדוחות הכספיים בהתאם להוראות הדין, לרבות בהתאם לכללי חשבונאות מקובלים;
 - (ג) לא הובא לידיעתי כל אירוע או עניין שחל במהלך התקופה שבין מועד הדוח האחרון התקופתי, לבין מועד דוח זה, אשר יש בו כדי לשנות את מסקנת הדירקטוריון וההנהלה בנוגע לאפקטיביות הבקרה הפנימית על הדיווח הכספי ועל הגילוי, והצגתי בדוח זה את מסקנות הדירקטוריון וההנהלה לגבי האפקטיביות של הבקרה הפנימית על הדיווח הכספי ועל הגילוי של התאגיד.

אין באמור לעיל כדי לגרוע מאחריותי או מאחריות כל אדם אחר, על פי כל דין.