



קבוצת סקופ מתכות

אנו מתכבדים להגיש בזאת לבעלי המניות את הדין וחשבון של מנהלי החברה לתקופה של שישה חודשים, שהסתיימה ביום 30 ביוני, 2014.

1. תיאור תמציתי של התאגיד וסביבתו העסקית

א. כללי

החברה הינה מפיץ מוביל ("LEADING DISTRIBUTER") העוסק ביבוא ושיווק מוצרים וחומרי גלם בענף המתכות דהיינו: אלומיניום, פלדה, פלב"ם (נירוסטה), סגסוגת ניקל, פליז, נחושת, ברונזה, טיטניום, עופרת וכן מוצרי פלסטיקה הנדסית. מוצרי החברה כוללים כ-80,000 פריטי מדף ביניהם: פחים, גלילים, צינורות, ברגים, אביזרי צנרת, ברזים, מוטות, פרופילים, רשתות, שבכות, וכדומה מכל סוגי המתכות הנ"ל. מוצרים אלה משמשים מגוון רחב של ענפי תעשייה רבים ביניהם: מזון, תרופות, כימיה, מחצבים, אלקטרוניקה, מיזוג אויר, תשתיות, מוצרי צריכה, היי-טק, בניה ציבורית, תעשייה תעופתית, תעשייה צבאית, שילוט, זיווד ועוד.

האסטרטגיה העסקית של החברה הינה להוות מרכז לוגיסטי לאספקת מוצרי מתכת ופלסטיקה הנדסית עם נוכחות בינלאומית בארה"ב, אירופה והמזרח התיכון. החברה מהווה "ONE STOP SHOP" המספק מגוון רחב של כ-80,000 מוצרים מכל סוגי המתכות והפלסטיקה ההנדסית המשוקים לתעשייה.

השירות הלוגיסטי המלא ("FULL SERVICE") שמעניקה החברה ללקוחותיה כולל: עיתוד מלאי, אחסון, חיתוך, ניסור ואספקה תוך 24 שעות. שיטה זאת חוסכת ללקוחות זמן, עלויות שכר, שטח אחסון ומימון ובכך מפחיתה ללקוח את העלות הכוללת. בפועל מבצעת החברה Outsourcing לרכש ועיתוד המלאי של לקוחותיה.

החברה מיצבה את עצמה כחברה מובילה בתחום אספקת מוצרי המתכות האיכותיות לתעשייה תוך מתן דגש על ביצוע ההזמנות בתוך 24 שעות לאתר הלקוח וזאת בכל האתרים של החברה בישראל ובח"ל.

לחברה מעל ל-4,500 לקוחות בישראל ו-70 לקוחות בחו"ל להם מוכרת החברה מישראל כשלחברות מאוחדות הפועלות בארה"ב, רומניה, צ'כיה ופולין מעל ל-8,000 לקוחות נוספים. אי לכך הרחבת סל המוצרים פותחת בפני החברה אפשרויות גידול משמעותיות.

הנהלת החברה הציבה לעצמה כאסטרטגיה לפעול גם בחו"ל. יצוין כי אסטרטגיית החברה המועדפת להתרחבות בחו"ל הינה באמצעות גידול אורגני.

לגבי המגמות במחירי המתכות הנסחרות בבורסת ה-LME בלונדון (להלן - "בורסת ה-LME") במהלך הרבעון המדווח ולאחר תאריך המאזן ראה פרק 2 - מלאי החברה.

1. תיאור תמציתי של התאגיד וסביבתו העסקית - המשך

ב. עיקרי תוצאות הפעילות

בתקופה המדווחת הסתכמו מכירות החברה במאוחד לסך של 677,751 אלפי ש"ח לעומת סך של 652,859 אלפי ש"ח בתקופה המקבילה אשתקד.

ברבעון המדווח הסתכמו מכירות החברה במאוחד לסך של 334,733 אלפי ש"ח לעומת סך של 343,018 אלפי ש"ח ברבעון הקודם וסך של 333,638 אלפי ש"ח ברבעון המקביל אשתקד.

העלייה בשיעור של 3.8% במכירות בתקופה המדווחת לעומת התקופה המקבילה אשתקד נובעת מהגידול בלקוחות וממגוון המוצרים הנמכרים להם, וזאת תוך הגדלת נתחי השוק בסביבה תחרותית מאתגרת. העלייה במכירות מיוחסת לפעילויות הקבוצה בעולם, והינה למרות הסביבה העסקית המאתגרת הקיימת בארה"ב ובאירופה בתקופה האחרונה, והמתאפיינת בירידה בביקושים ותחרות גוברת על נתחי שוק.

בתקופה המדווחת הסתכם הרווח הגולמי לסך של 149,285 אלפי ש"ח לעומת סך של 148,982 אלפי ש"ח בתקופה המקבילה אשתקד.

ברבעון המדווח הסתכם הרווח הגולמי לסך של 73,895 אלפי ש"ח לעומת סך של 75,390 אלפי ש"ח ברבעון הקודם וסך של 75,806 אלפי ש"ח ברבעון המקביל אשתקד.

בתקופה המדווחת הסתכם הרווח התפעולי לפני הוצאות אחרות לסך של 42,773 אלפי ש"ח לעומת רווח תפעולי לפני הוצאות אחרות בסך של 49,427 אלפי ש"ח בתקופה המקבילה אשתקד.

ברבעון המדווח הסתכם הרווח התפעולי לפני הוצאות אחרות לסך של 20,220 אלפי ש"ח לעומת סך של 22,553 אלפי ש"ח ברבעון הקודם וסך של 25,619 אלפי ש"ח ברבעון המקביל אשתקד.

בתקופה המדווחת הסתכם הרווח הנקי לסך של 22,868 אלפי ש"ח לעומת רווח נקי בסך של 28,547 אלפי ש"ח בתקופה המקבילה אשתקד.

ברבעון המדווח הסתכם הרווח הנקי לסך של 10,052 אלפי ש"ח לעומת סך של 12,816 אלפי ש"ח ברבעון הקודם וסך של 14,539 אלפי ש"ח ברבעון המקביל אשתקד.

ג. פעילות החברה

1. פעילות בישראל

סך המכירות של החברה בישראל בתקופה המדווחת הסתכמו לסך של 343,752 אלפי ש"ח לעומת סך של 350,973 אלפי ש"ח בתקופה המקבילה אשתקד.

מכירות הפעילות בישראל שנכללו בדוח המאוחד הסתכמו ברבעון המדווח לסך של 164,123 אלפי ש"ח לעומת סך של 179,629 אלפי ש"ח ברבעון הקודם וסך של 181,293 אלפי ש"ח ברבעון המקביל אשתקד.

הקיטון בסך המכירות ברבעון המדווח נובע בעיקר ממספר ימי עבודה נמוך בהשוואה לרבעון המקביל אשתקד, עקב חג הפסח שחל השנה ברבעון השני לעומת אשתקד, בה חל החג ברבעון הראשון. סיבה נוספת לקיטון הינה ירידת מחירים במוצרי הפלדה בישראל.

2. פעילות בחו"ל

1. ארה"ב

בארה"ב פועלת החברה באמצעות שתי חברות הבנות M.T.S ו-Hadco, חברות בבעלות מלאה של חברת Scope Metals USA Inc., שמוחזקת ע"י החברה בשיעור של 100%.

Hadco

Hadco פועלת באמצעות שישה אתרים, מהם חמישה סניפים במדינות ברחבי ארה"ב: ניו יורק, פנסילבניה, קונטיקט, פלורידה וקליפורניה, וחברה בת אחת בדרום קוריא. פעילות החברה הנה בעיקר בתחום האלומיניום לסוגיו השונים, בדומה לפעילות בתחום האלומיניום המסחרי והתעופתי של החברה בישראל.

M.T.S

M.T.S עוסקת בשיווק אלומיניום מסגסוגות שונות ל-Master Distributors. מרבית המכירות של M.T.S הינן לשוק האמריקאי וחלקן מכירות יצוא.

1. תיאור תמציתי של התאגיד וסביבתו העסקית - המשך

ג. 2. פעילות בחו"ל - המשך

סך המכירות של החברות הבנות בארה"ב (כולל חברת הבת בדרום קוריאה), שנכללו בתקופה המדווחת בדוח המאוחד, הסתכמו לסך של 191,132 אלפי ש"ח לעומת סך של 188,695 אלפי ש"ח בתקופה המקבילה אשתקד.

סך המכירות בתקופה המדווחת הסתכמו לסך של 54,907 אלפי דולר לעומת סך של 51,456 אלפי דולר בתקופה המקבילה אשתקד.

סך המכירות של חברות הבנות בארה"ב (כולל חברת הבת בדרום קוריאה), שנכללו במכירות בדוח המאוחד ברבעון המדווח, הסתכמו לסך של 98,577 אלפי ש"ח לעומת סך של 92,555 אלפי ש"ח ברבעון הקודם וסך של 96,169 אלפי ש"ח ברבעון המקביל אשתקד.

סך המכירות ברבעון המדווח הסתכמו לסך של 28,441 אלפי דולר לעומת סך של 26,466 אלפי דולר ברבעון הקודם וסך של 26,503 אלפי דולר ברבעון המקביל אשתקד.

סך מכירות Hadeo (כולל חברת הבת בדרום קוריאה), שנכללו בתקופה המדווחת בדוח המאוחד, הסתכמו לסך של 172,381 אלפי ש"ח לעומת סך של 165,934 אלפי ש"ח בתקופה המקבילה אשתקד.

סך מכירות Hadeo (כולל חברת הבת בדרום קוריאה), שנכללו במכירות בדוח המאוחד ברבעון המדווח, הסתכמו לסך של 88,760 אלפי ש"ח לעומת סך של 83,621 אלפי ש"ח ברבעון הקודם וסך של 85,817 אלפי ש"ח ברבעון המקביל אשתקד.

סך מכירות M.T.S, שנכללו בתקופה המדווחת בדוח המאוחד, הסתכמו לסך של 18,751 אלפי ש"ח לעומת סך של 22,761 אלפי ש"ח בתקופה המקבילה אשתקד.

סך המכירות של M.T.S, שנכללו במכירות בדוח המאוחד ברבעון המדווח, הסתכמו לסך של 9,817 אלפי ש"ח לעומת סך של 8,934 אלפי ש"ח ברבעון הקודם וסך של 10,352 אלפי ש"ח ברבעון המקביל אשתקד.

2. צ'כיה

החברה המאוחדת הצ'כית (להלן - "Primapol"), משווקת בעיקר מוצרי נירוסטה ואלומיניום לתעשייה ואף מייצאת למדינות שכנות כגון סלובקיה וגרמניה.

ל-Primapol חברה בת בבעלות מלאה בפולין, Alinox Sp.z.o.o (להלן - Alinox), העוסקת בשיווק מוצרים דומים למוצריה של Primapol, וכמו כן, לחברה סניף באוקראינה, Alinox Ukraine, למכירות שמתבצעות מפולין.

סך המכירות של החברה המאוחדת הצ'כית (כולל מכירות החברה הפולנית), שנכללו בתקופה המדווחת בדוח המאוחד, הסתכמו לסך של 126,555 אלפי ש"ח לעומת סך של 99,054 אלפי ש"ח בתקופה המקבילה אשתקד.

העלייה במכירות בשיעור של כ-27.7% ביחס לתקופה המקבילה אשתקד נובעת בעיקר מעלייה בביקושים למוצרי החברה בפולין, וכן מהגידול בלקוחות וממגוון המוצרים הנמכרים להם, וזאת למרות הסביבה העסקית המתגרת הקיימת באירופה בתקופה האחרונה והמתאפיינת בירידה בביקושים ובתחרות גוברת על נתחי שוק. העלייה בסך המכירות קווצה בחלקה בעקבות השחיקה בשער החליפין של הקרונה הצ'כית אל מול השקל.

סך המכירות של החברה המאוחדת הצ'כית (כולל מכירות החברה הפולנית), שנכללו במכירות בדוח המאוחד ברבעון המדווח, הסתכמו לסך של 63,903 אלפי ש"ח לעומת סך של 62,652 אלפי ש"ח ברבעון הקודם וסך של 49,046 אלפי ש"ח ברבעון המקביל אשתקד.

1. תיאור תמציתי של התאגיד וסביבתו העסקית - המשך

ג. 2. פעילות בחו"ל - המשך

3. רומניה

Gilinox עוסקת בשיווק מוצרי אלומיניום, נירוסטה, פלדה וכן מוצרים לתחום הזורמים ממחסן שבבעלותה. מרבית המכירות של Gilinox הינן לשוק הרומני.

סך המכירות של Gilinox, שנכללו בתקופה המדווחת בדוח המאוחד, הסתכמו לסך של 15,157 אלפי ש"ח לעומת סך של 13,145 אלפי ש"ח בתקופה המקבילה אשתקד.

סך המכירות של Gilinox, שנכללו במכירות בדוח המאוחד ברבעון המדווח, הסתכמו לסך של 7,534 אלפי ש"ח לעומת סך של 7,623 אלפי ש"ח ברבעון הקודם וסך של 6,579 אלפי ש"ח ברבעון המקביל אשתקד.

העלייה במכירות בשיעור של כ-15.3% ביחס לתקופה המקבילה אשתקד הינה למרות המשבר הכלכלי ברומניה המתבטא בין היתר במשבר אשראי, ירידה במוסר התשלומים וסטגנציה ברמת הביקושים הנמוכה. החברה ברומניה רווחית למרות הסביבה העסקית המאתגרת כפי שצוין לעיל.

4. סין

D.B.M (חברה בת בבעלות מלאה של החברה ומיועדת לשרת לקוח של החברה מישראל), פועלת ממחסן שכור במחוז דליאן בסיין. D.B.M החלה לסחור במתכות במהלך הרבעון הראשון של שנת 2007.

סך המכירות של D.B.M, שנכללו במכירות בדוח המאוחד ברבעון המדווח, לא היו מהותיות.

בתקופה המדווחת הסתכמו מכירות החברה לחו"ל והחברות הבנות בחו"ל לסך של 335,236 אלפי ש"ח, אשר היוו שיעור של כ-49% מסה"כ המכירות, לעומת סך של 304,538 אלפי ש"ח בתקופה המקבילה אשתקד, אשר היוו שיעור של 47% מסה"כ המכירות.
ברבעון המדווח הסתכמו מכירות החברה לחו"ל והחברות הבנות בחו"ל לסך של 171,166 אלפי ש"ח, אשר היוו שיעור של כ-51% מסה"כ המכירות, לעומת סך של 154,085 אלפי ש"ח ברבעון המקביל אשתקד, אשר היוו שיעור של 46% מסה"כ המכירות.

ד. 7. שינויים בתקופה המדווחת

במהלך חודש אוגוסט 2014, הגיעה החברה להסכמה בגין תשלום למועצה האזורית באר טוביה בסך של כ-6 מיליון ש"ח בגין היטלי פיתוח של נכסי מקרקעין של החברה. הסכום שולם בחודש זה.

2. מלאי החברה

1. לחברה מגוון של 80,000 מוצרי מתכת ופלסטיקה שונים, שהינם פריטים סטנדרטיים בעלי תקן בינלאומי. כ-98% ממוצרי החברה מיובאים מספקים בחו"ל. אי לכך טווח הזמן מרגע הזמנת המוצרים ועד להגעתם למחסני החברה בישראל נע בין 2 ל-6 חודשים במוצע. החברה נוהגת להחזיק רמת מלאי גבוהה על מנת לעמוד בדרישות המידיות של לקוחותיה. אי לכך החברה רוכשת מוצרים למלאי בכמויות, שלדעתה יספיקו למלא את הצרכים העתידיים של לקוחותיה, בהתבסס על מידע המגיע מלקוחות, תנאי שוק, כמות הרכישות בעבר, ניסיון החברה ושיקולים נוספים. כ-95% מהזמנות החברה בישראל מסופקות ללקוח תוך 24 שעות.

2. יתרת ההפרשה נכון ליום 30.6.2014 הסתכמה לסך של 6.2 מיליון ש"ח לעומת סך של 4.9 מיליון ש"ח נכון ליום 31.12.2013.

3. החברה משקיעה מאמצים מוגברים להקטנת חודשי המלאי, בין היתר באמצעות ניווד מלאי מוצריה השונים בין חברות הקבוצה והקטנת הרכש מהספקים. מאז שנת 2008 התקצרו זמני האספקה של היצרנים עובדה שנוצלה על ידי החברה לביצוע רכש בתדירות גבוהה יותר ובכמויות קטנות יותר.

2. מלאי החברה – המשך

4. בתקופה המדווחת חלה עלייה בסעיף המלאי בסך של 3,370 אלפי ש"ח. התפלגות העלייה/ירידה בתקופה המדווחת הינה כדלקמן:
- ירידה במלאי החברה בישראל בסך של 14,498 אלפי ש"ח.
 - עלייה במלאי החברות בארה"ב בסך של 12,042 אלפי ש"ח.
 - עלייה במלאי החברה המאוחדת בצ'כיה כולל חברת הבת בפולין בסך של 5,223 אלפי ש"ח.
 - עלייה במלאי החברה ברומניה בסך של 368 אלפי ש"ח.
 - עלייה במלאי החברה בסין בסך של 235 אלפי ש"ח.

נכון ליום 30 ביוני, 2014 הסתכם המלאי של החברה לסך של 528,897 אלפי ש"ח. רמות המלאי העיקריות של החברה הינן כדלקמן:

- רמת מלאי של פחים ופלטות אלומיניום, אביזרים ופחי נירוסטה, פחים ומוטות פלדה במלאי החברה בישראל.
- רמות המלאי של הפעילות בארה"ב, בעיקר במוצרי האלומיניום המסחרי.
- רמות המלאי של הפעילות באירופה, בעיקר במוצרי האלומיניום המסחרי ואלומיניום תעופתי.

רמת המלאי הנ"ל מהווה ותמשיך להוות מנוע לתזרים חיובי מפעילות שוטפת, שיאפשר לחברה לעמוד במדיניות של הקטנת החוב הפיננסי נטו וזאת עקב ההחלטה של החברה להקטנת רמות המלאי והכל מבלי לפגוע ברווחיות, ברמת המכירות והשירות של החברה.

5. מחיריהם של חלק ממוצרי החברה נתונים להשפעה, שלא במידה שווה, מהתנודתיות במחירי המתכות הנסחרות בבורסת ה-LME. עקב רמת המלאי הגבוהה של החברה קיים סיכון כי במידה וירדו המחירים בצורה חדה ומהירה תהיה לכך השפעה מהותית על תוצאות החברה. כאשר מחירי מוצרי המתכות והפלטות, שהחברה מחזיקה יורדים או שדרישת הלקוחות לגביהם יורדת, המחירים שהחברה יכולה לגבות מלקוחותיה יורדים אף הם.

יחד עם זאת המסחר במוצרי המתכות ככלל אינו מתאפיין בהתאמה מלאה למחירי המתכות הנסחרות בבורסת ה-LME וזאת עקב מגוון של סיבות כגון: תנאי הכלכלה העולמית, תחרות, רמות ייצור, יכולת ייצור, מחירי הנפט והאנרגיה, תנודתיות בהיצע ובביקוש, מיזוגים של יצרנים, מחירי חומרי הגלם וזמינותם ומוצרים אחרים בהם משתמשים היצרנים בתהליך הייצור של המוצרים שרוכשת החברה.

לכן על אף שישנה השפעה, לא מדובר בהשפעה עם מתאם מלא שניתן לאמוד אותה, שכן מחירי המתכות הנסחרות בבורסת ה-LME הינם גורם חשוב, אך אחד מתוך מכלול של גורמים המשפיעים על מחירי המוצרים אותם משווקת החברה. יתרה מכך ישנם מוצרים אותם משווקת החברה שאין להם קשר ישיר למחירי המתכות הנסחרות בבורסת ה-LME והמחיר שלהם נקבע על פי היצע וביקוש (מוצרים לתעופה, מוצרי פלדה ועוד).

הגם שישנה התאמה בין חלק ממחירי המתכות כפי שנסחרות בבורסת ה-LME למחירי המכירה של מוצרי החברה, ירידה במחירי המתכות איננה באה לידי ביטוי באופן מיידי במחירי המוצרים. ישנו פרק זמן מסוים עד שירידה במחירי המתכות באה לידי ביטוי באופן מלא לאור העובדה כי מוצרי החברה הינם מוצרים המיובאים מיצרנים ברחבי העולם ונדרש זמן אספקה של מספר חודשים מיום הזמנת הסחורה ועד להגעתה לישראל.

נירוסטה - מחיר הניקל בבורסת ה-LME לתאריך הדוח הנו \$18,635 לטון כאשר נכון ליום 30 ביוני, 2014 המחיר הינו \$18,715 לטון לעומת \$13,970 לטון בסוף שנת 2013 (הניקל הנו אחד המרכיבים ביצור נירוסטה, בממוצע כ-8%-10%).

בין הגורמים העיקריים המשפיעים על מחירי מוצרי הנירוסטה נכללים החלטות המפעלים המייצרים לגבי רמות הייצור, רמת הביקושים בסין ועלייה במחיר חומרי הגלם הבסיסיים מהם מייצרים נירוסטה.

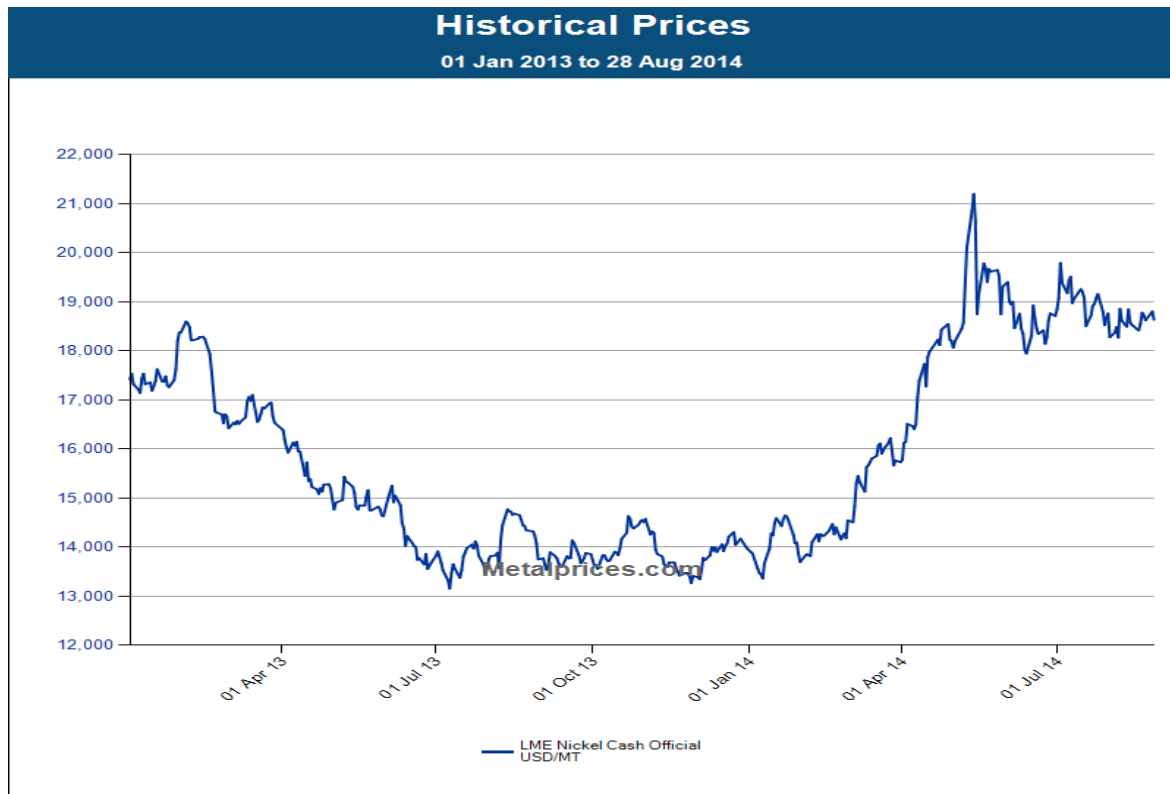
בד"כ קיימת התאמה בין רוב מחירי הקנייה של מוצרי הנירוסטה השונים למחיר הניקל כפי, שנסחר בבורסת ה-LME (בד"כ בכל סגסוגת כמות שונה של ניקל), אם כי כאמור לעיל קיימים גם גורמים אחרים מהותיים המשפיעים על מחירי מוצרי הנירוסטה.

במהלך התקופה המדווחת חלה עלייה של כ-33.96% במחיר הניקל הנסחר בבורסת ה-LME. עלייה זו השפיעה על מחירי המכירה של מוצרי הנירוסטה.

לאחר תאריך המאזן ועד למועד הדוח חלה ירידה של כ-0.42% במחיר הניקל.

מרכיב מוצרי הנירוסטה ממלאי החברה הנו מהותי.

רצ"ב גרף מחירי הניקל בבורסת ה-LME מתחילת שנת 2013:



אלומיניום - מחיר האלומיניום בבורסת ה-LME לתאריך הדוח הנו \$2,082 לטון כאשר נכון ליום 30 ביוני, 2014 המחיר הנו \$1,850 לטון לעומת \$1,764 לטון בסוף שנת 2013. קיימת התאמה גבוהה בין מחירי מוצרי האלומיניום המסחרי השונים למחיר האלומיניום כפי שנסחר בבורסת ה-LME. לעומת זאת קיימת התאמה נמוכה בין מחירי מוצרי האלומיניום לתעופה למחיר האלומיניום הנסחר בבורסת ה-LME.

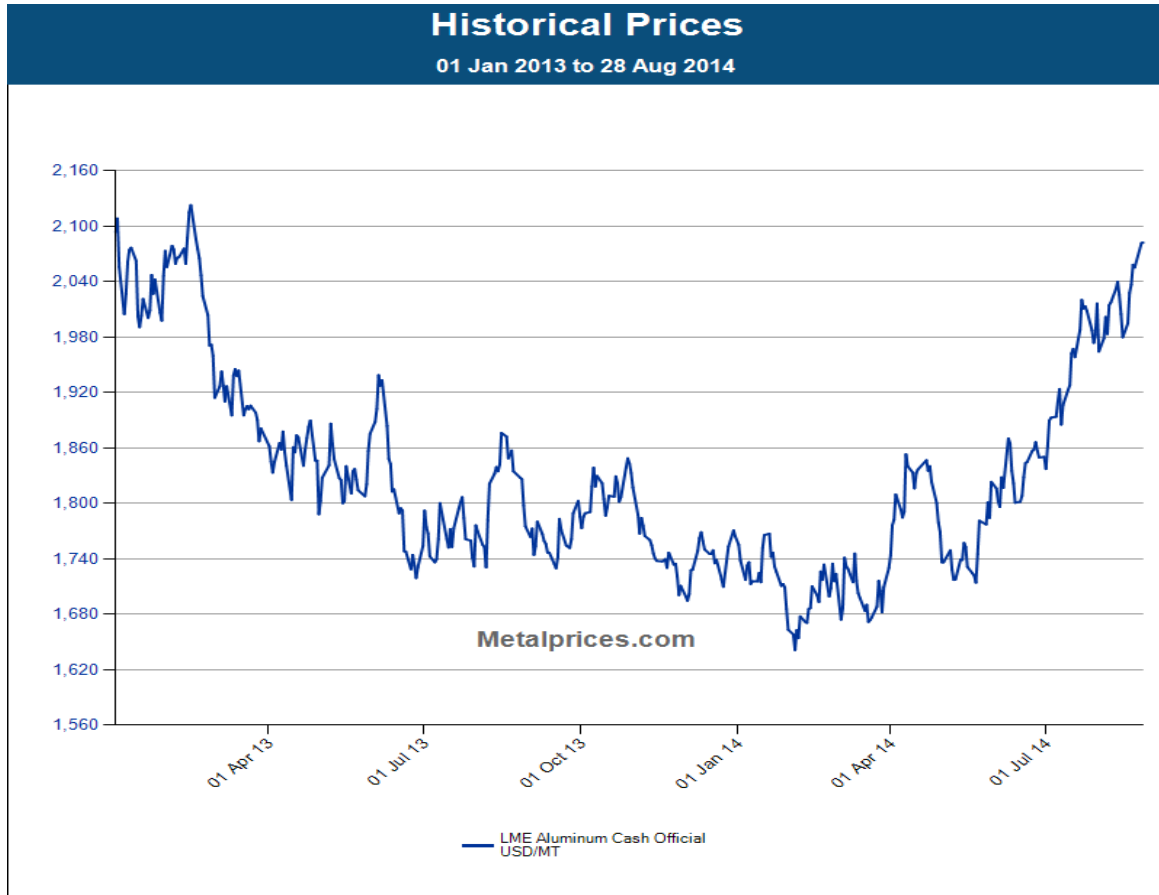
במהלך התקופה המדווחת חלה עלייה של כ-4.87% במחיר האלומיניום הנסחר בבורסת ה-LME. עלייה זו גרמה לעלייה במחירי המכירה של מוצרי האלומיניום המסחרי.

על אף העלייה במחירי האלומיניום הנסחר בבורסת ה-LME לא חל שינוי במחירי המכירה של מוצרי האלומיניום התעופתי וזאת לאור העובדה כי לא חל שינוי בביקושים למוצרי האלומיניום התעופתי במהלך הרבעון.

לאחר תאריך המאזן ועד למועד הדוח חלה עלייה של כ-12.5% במחיר האלומיניום.

מרכיב מוצרי האלומיניום ממלאי החברה הנו מהותי.

רצ"ב גרף מחירי האלומיניום בבורסת ה-LME מתחילת שנת 2013:



פלדה - מחירי מוצרי הפלדה מושפעים בעיקר ממגוון של סיבות כגון תנאי הכלכלה העולמית, תחרות, רמות ייצור, יכולת ייצור, מחירי הנפט והאנרגיה, תנודתיות בהיצע ובביקוש, מיזוגים של יצרנים, מחירי חומרי הגלם ומוצרים אחרים בהם משתמשים היצרנים בתהליך ייצור המוצרים.

לא חלו שינויים מהותיים במחירי מוצרי הפלדה ברבעון המדווח.

מוצרי הפלדה או מרכיב מהותי כלשהו ביצורם אינם נסחרים בבורסת ה-LME.

מרכיב מוצרי הפלדה ממלאי החברה הנו מהותי.

נחושת ופליז - המסחר בנחושת ופליז מתאפיין בהתאמה גבוהה למחירי הנחושת בבורסת ה-LME. לתאריך הדוח מחיר הנחושת בבורסת ה-LME הנו כ-7,051\$ לטון כאשר נכון ליום 30 ביוני, 2014 מחיר הנחושת הנו 6,955\$ לטון לעומת כ-7,394\$ לטון בסוף שנת 2013.

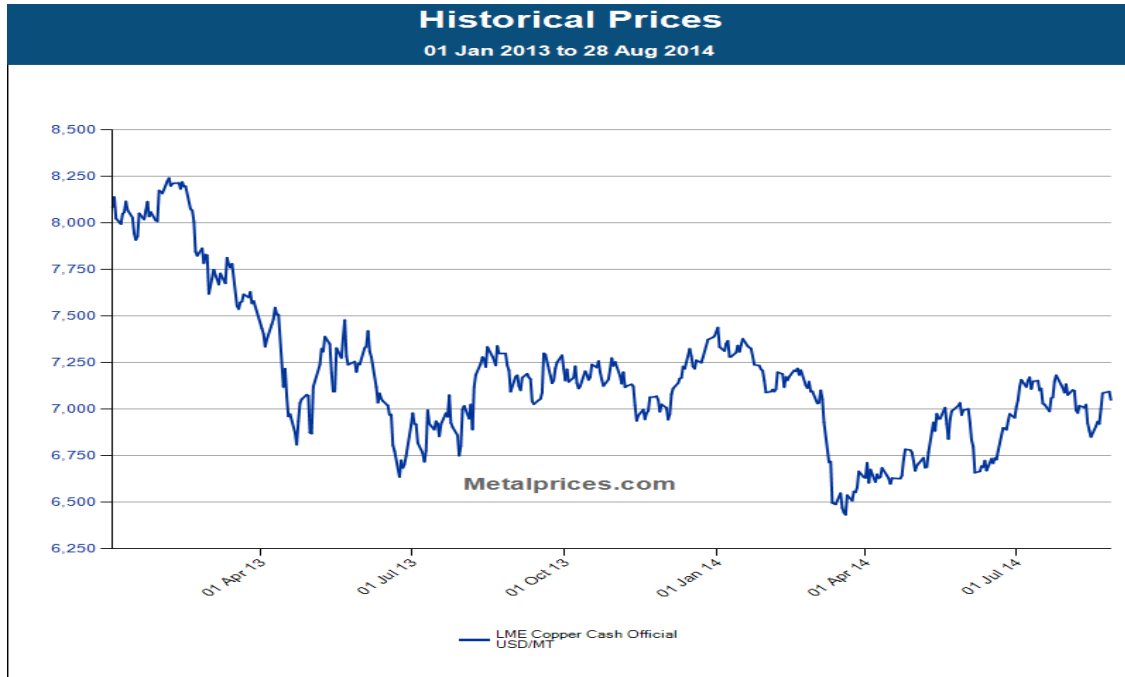
במהלך התקופה המדווחת חלה ירידה של כ-5.9% במחיר הנחושת הנסחר בבורסת ה-LME. ירידה זו גרמה לירידה במחירי המכירה של מוצרי הנחושת.

לאחר תאריך המאזן ועד למועד הדוח חלה עלייה של כ-1.38% במחיר הנחושת.

מרכיב מוצרי הנחושת ממלאי החברה אינו מהותי.

2. מלאי החברה - המשך

רצ"ב גרף מחירי הנחושת בבורסת ה-LME מתחילת שנת 2013:



3. תוצאות הפעילות

א. תמצית דוחות רווח והפסד באלפי שקלים

מאוחד					
לתקופה של שלושה חודשים שנסתיימה ביום					
<u>30.06.13</u>	<u>30.09.13</u>	<u>31.12.13</u>	<u>31.03.14</u>	<u>30.06.14</u>	
אלפי ש"ח					
333,638	315,092	324,600	343,018	334,733	מכירות
75,806	72,004	75,318	75,390	73,895	רווח גולמי
50,187	51,061	54,118	52,837	53,675	הוצאות מכירה, הנהלה, כלליות
25,619	20,943	21,200	22,553	20,220	רווח תפעולי לפני הוצאות (הכנסות) אחרות
118	(7)	696	8	(139)	הוצאות (הכנסות) אחרות
25,501	20,950	20,504	22,545	20,359	רווח תפעולי
14,539	7,838	10,528	12,816	10,052	רווח (הפסד) נקי

(* הנתונים הכספיים לחמשת הרבעונים המוצגים לעיל כוללים עדכון של ההפרשה לירידת ערך מלאי - ראה סעיף 2 (2) לעיל.

ב. מכירות

מכירות החברה במאוחד בתקופה המדווחת הסתכמו לסך של 677,751 אלפי ש"ח לעומת סך של 652,859 אלפי ש"ח בתקופה המקבילה אשתקד. ברבעון המדווח הסתכמו המכירות במאוחד לסך של 334,733 אלפי ש"ח לעומת סך של 343,018 אלפי ש"ח ברבעון הקודם וסך של 333,638 אלפי ש"ח ברבעון המקביל אשתקד.

מכירות הפעילות בישראל בתקופה המדווחת הסתכמו לסך של 343,752 אלפי ש"ח לעומת סך של 350,973 אלפי ש"ח בתקופה המקבילה אשתקד.

ב. מכירות - המשך

מכירות הפעילות בישראל שנכללו בדוח המאוחד הסתכמו ברבעון המדווח לסך של 164,123 אלפי ש"ח לעומת סך של 179,629 אלפי ש"ח ברבעון הקודם וסך של 181,293 אלפי ש"ח ברבעון המקביל אשתקד. הקיטון בסך המכירות ברבעון המדווח נובע בעיקר ממספר ימי עבודה נמוך בהשוואה לרבעון המקביל אשתקד, עקב חג הפסח שחל השנה ברבעון השני לעומת אשתקד, בה חל החג ברבעון הראשון. סיבה נוספת לקיטון הינה ירידת מחירים של מוצרי הפלדה בישראל.

מכירות החברות המאוחדות בחו"ל בתקופה המדווחת הסתכמו לסך של 333,999 אלפי ש"ח לעומת סך של 301,886 אלפי ש"ח בתקופה המקבילה אשתקד. מכירות החברות המאוחדות בחו"ל שנכללו בדוח המאוחד הסתכמו ברבעון המדווח לסך של 170,610 אלפי ש"ח, מהם כ-98,577 אלפי ש"ח בארה"ב, 63,903 אלפי ש"ח בצ'כיה כולל החברה בפולין, 7,534 אלפי ש"ח ברומניה והיתר בסין, לעומת סך של 163,389 אלפי ש"ח ברבעון הקודם וסך של 152,345 אלפי ש"ח ברבעון המקביל אשתקד.

מכירות החברות המאוחדות בחו"ל ומכירות החברה לחו"ל בתקופה המדווחת הסתכמו לסך של 335,236 אלפי ש"ח לעומת סך של 304,538 אלפי ש"ח בתקופה המקבילה אשתקד. מכירות החברות המאוחדות בחו"ל ומכירות החברה לחו"ל שנכללו בדוח המאוחד הסתכמו ברבעון המדווח לסך של 171,166 אלפי ש"ח לעומת סך של 164,070 אלפי ש"ח ברבעון הקודם וסך של 154,085 אלפי ש"ח ברבעון המקביל אשתקד.

ג. רווחות

בתקופה המדווחת הסתכם הרווח הגולמי לסך של 149,285 אלפי ש"ח לעומת סך של 148,982 אלפי ש"ח בתקופה המקבילה אשתקד. ברבעון המדווח הסתכם הרווח הגולמי לסך של 73,895 אלפי ש"ח לעומת סך של 75,390 אלפי ש"ח ברבעון הקודם וסך של 75,806 אלפי ש"ח ברבעון המקביל אשתקד.

בתקופה המדווחת הסתכמו הוצאות מכירה, הנהלה, כלליות ואחרות לסך של 106,381 אלפי ש"ח לעומת סך של 99,757 אלפי ש"ח בתקופה המקבילה אשתקד. ברבעון המדווח הסתכמו הוצאות מכירה, הנהלה, כלליות ואחרות לסך של 53,536 אלפי ש"ח לעומת סך של 52,845 אלפי ש"ח ברבעון הקודם וסך של 50,305 אלפי ש"ח ברבעון המקביל אשתקד.

הסיבה העיקרית לעלייה בהוצאות התפעול של החברה ברבעון המדווח ביחס לרבעון המקביל אשתקד הנה עלייה בהוצאות התפעול שנדרשה על מנת לתמוך בגידול במכירות.

בתקופה המדווחת הסתכם הרווח התפעולי לפני הוצאות אחרות לסך של 42,773 אלפי ש"ח לעומת סך של 49,427 אלפי ש"ח בתקופה המקבילה אשתקד.

ברבעון המדווח הסתכם הרווח התפעולי לפני הוצאות אחרות לסך של 20,220 אלפי ש"ח לעומת סך של 22,553 אלפי ש"ח ברבעון הקודם וסך של 25,619 אלפי ש"ח ברבעון המקביל אשתקד.

בתקופה המדווחת הסתכם הרווח לפני מס, פחת ומימון (EBITDA) לסך של 53,743 אלפי ש"ח לעומת סך של 60,129 אלפי ש"ח בתקופה המקבילה אשתקד.

ברבעון המדווח הסתכם הרווח לפני מס פחת ומימון (EBITDA) לסך של 25,756 אלפי ש"ח לעומת סך של 27,987 אלפי ש"ח ברבעון הקודם וסך של 30,944 אלפי ש"ח ברבעון המקביל אשתקד.

ד. הוצאות מימון, נטו

בתקופה המדווחת הסתכמו הוצאות המימון נטו לסך של 11,394 אלפי ש"ח לעומת סך של 12,183 אלפי ש"ח בתקופה המקבילה אשתקד.

ברבעון המדווח הסתכמו הוצאות המימון נטו לסך של 6,693 אלפי ש"ח לעומת סך של 4,701 אלפי ש"ח ברבעון הקודם וסך של 6,799 אלפי ש"ח ברבעון המקביל אשתקד.

הירידה בהוצאות המימון בתקופה המדווחת ביחס לתקופה המקבילה אשתקד נובעת בעיקר מקיטון בהוצאות ריבית על אגרות החוב כתוצאה מקיטון ביתרת אגרות החוב, מירידת שיעור ריבית הפריים שגרמה להוצאות ריבית קטנות יותר על מצבת הלוואות החברה שנקובות בריבית משתנה ומחזור הלוואות בריבית נמוכה.

3. תוצאות הפעילות – המשך

ה. רווח נקי

בתקופה המדווחת הסתכם הרווח הנקי לסך של 22,868 אלפי ש"ח לעומת סך של 28,547 אלפי ש"ח בתקופה המקבילה אשתקד. ברבעון המדווח הסתכם הרווח הנקי לסך של 10,052 אלפי ש"ח לעומת סך של 12,816 אלפי ש"ח ברבעון הקודם וסך של 14,539 אלפי ש"ח ברבעון המקביל אשתקד.

4. המצב הכספי

סך הנכסים במאזן המאוחד ליום 30 ביוני, 2014 הסתכם לסך של 1,461,212 אלפי ש"ח לעומת סך של 1,366,035 אלפי ש"ח ליום 31 בדצמבר, 2013. הגידול בהיקף הנכסים בתקופה המדווחת נובע בעיקר מהעלייה ביתרת הלקוחות, עקב הגידול בהיקף המכירות של החברה, וכן מגידול ביתרות המזומנים ושווי המזומנים.

ההון החוזר והנכסים השוטפים של החברה במאוחד ליום 30 ביוני, 2014 הסתכמו לסך של 685,664 אלפי ש"ח ו-1,161,832 אלפי ש"ח, בהתאמה (לעומת הון חוזר ורכוש שוטף ליום 31 בדצמבר, 2013 בסך של 665,797 אלפי ש"ח ו-1,066,778 אלפי ש"ח, בהתאמה). הגידול בנכסים השוטפים נובע בעיקרו מהעלייה ביתרת הלקוחות ומגידול ביתרות המזומנים ושווי המזומנים. הגידול בהון החוזר נובע בעיקרו מעלייה ביתרת הלקוחות, המזומנים ושווי המזומנים שהתקזזה מגידול ביתרת החוב לספקים של החברה, זכאים ויתרות זכות והזכאים בגין דיבידנד.

5. נזילות ומקורות מימון

א. סך המזומנים ושווי מזומנים, וניירות הערך הסחירים המוצגים במסגרת הנכסים השוטפים הסתכמו ליום 30 ביוני, 2014 לסך של 237,922 אלפי ש"ח (מתוכם ניירות ערך סחירים בסך 10,160 אלפי ש"ח) לעומת סך של 164,130 אלפי ש"ח ליום 31 בדצמבר, 2013. במהלך התקופה המדווחת גדלו ההתחייבויות הפיננסיות נטו במאוחד (אשראי בנקאי ואגרות חוב בניכוי מזומנים וניירות ערך סחירים) בסך של 19,849 אלפי ש"ח.

ב. ההון של החברה ליום 30 ביוני, 2014 הסתכם לסך של 455,432 אלפי ש"ח (המהווים כ-31.1% מסך המאזן), לעומת סך של 500,464 אלפי ש"ח ליום 31 בדצמבר, 2013 (המהווים כ-36.6% מסך המאזן). בניכוי היתרות הנזילות של החברה בסך של 237,922 אלפי ש"ח מההתחייבויות השוטפות מהווה ההון כ-37.2% מסה"כ המאזן.

הירידה בהון בתקופה המדווחת נובעת בעיקרה מדיבידנד ששולם בסך 21,775 אלפי ש"ח ודיבידנד שהוכרז וטרם שולם בסך של 43,575 אלפי ש"ח, שהתקזזה כנגד הרווח בתקופה המדווחת בסך 22,868 אלפי ש"ח.

ג. יחסים פיננסיים

ליום 31 בדצמבר, 2013	ליום 30 ביוני, 2014	
2.66	2.44	יחס שוטף
1.35	1.33	יחס מהיר

ד. דירוג אגרות חוב שדורגו על ידי חברות דירוג אשראי

אגרות חוב בלתי סחירות, שיתרתן ליום 30 ביוני, 2014 הסתכמה לסך של כ-34 מיליון ש"ח, מדורגות על ידי חברת מידרוג בדירוג A2 באופן יציב.

5. נזילות ומקורות מימון - המשך

ה. תזרימי המזומנים (במאוחד)

פעילות שוטפת

תזרימי המזומנים שנבעו מפעילות שוטפת בתקופה המדווחת הסתכמו לסך של 25,346 אלפי ש"ח, לעומת תזרימי המזומנים שנבעו מפעילות שוטפת בסך של 16,209 אלפי ש"ח בתקופה המקבילה אשתקד.

תזרימי המזומנים, שנבעו מפעילות שוטפת בתקופה המדווחת, התאפיינו בעיקר בשינויים בסעיפים להלן:

- עלייה בלקוחות בסך של 15,002 אלפי ש"ח.
- עלייה בחייבים ויתרות חובה בסך של 4,599 אלפי ש"ח.
- עלייה במלאי בסך של 6,075 אלפי ש"ח.
- עלייה בספקים ונותני שירותים בסך של 18,553 אלפי ש"ח.
- עלייה בזכאים ויתרות זכות בסך של 542 אלפי ש"ח.

פעילות השקעה

תזרימי המזומנים, ששימשו לפעילות השקעה בתקופה המדווחת, הסתכמו לסך של 5,369 אלפי ש"ח, כדלקמן:

- רכישת נכסים קבועים בסך של 3,873 אלפי ש"ח.
- השקעה נטו בניירות ערך סחירים בסך של 595 אלפי ש"ח.
- רכישת נכסים בלתי מוחשיים (תוכנות מחשב) בסך של 1,037 אלפי ש"ח.
- תמורה ממכירת רכוש קבוע בסך 136 אלפי ש"ח.

פעילות מימון

תזרימי המזומנים שנבעו מפעילות מימון בתקופה המדווחת הסתכמו לסך של 53,282 אלפי ש"ח כדלקמן:

- גידול באשראי בנקאי ואחר נטו בסך של 128,989 אלפי ש"ח.
- פירעון אגרות חוב בסך של 34,224 אלפי ש"ח.
- תשלום דיבידנד בסך של 41,808 אלפי ש"ח.
- מכירה מחדש של מניות החברה על ידי החברה בסך של 325 אלפי ש"ח.

1. דיבידנד

ביום 24 במרס, 2014 הכריזה החברה על חלוקת דיבידנד בסך של 21,775 אלפי ש"ח, המהווה 1.99 ש"ח למניה. הדיבידנד שולם ביום 13 באפריל, 2014. (ראה דיווח מיידי מיום 26.03.2014, מספר אסמכתא: 2014-01-025260 המובא בהכללה על דרך הפניה).

ביום 16 ביוני, 2014 הכריזה החברה על חלוקת דיבידנד בסך של 43,575 אלפי ש"ח, המהווה 4.00 ש"ח למניה. הדיבידנד שולם ביום 6 ביולי, 2014. (ראה דיווח מיידי מיום 17.06.2014, מספר אסמכתא: 2014-01-092352 המובא בהכללה על דרך הפניה).

2. מכירת מניות רדומות על ידי החברה

ביום 24 במרס, 2014 מכרה החברה בבורסה 6,616 מניות רדומות תמורת סך של 325 אלפי ש"ח המהווים 4,933.74 אגורות למניה. לאחר מכירה זו אין בידי החברה מניות רדומות.

6. דיווח בדבר חשיפה לסיכוני שוק ודרכי ניהולם

א. שם האחראי על סיכוני שוק בחברה ודרכי ניהולם: גיל חבר. תפקידו: מנכ"ל החברה. ניסיונו העסקי בחמש השנים האחרונות, תחומי סמכותו ואחריותו: השכלה אקדמאית, רואה חשבון ומוסמך בכלכלה. משנת 2008 שימש כמנכ"ל משותף ומילוי 2009 מנכ"ל החברה.

ב. סיכוני השוק אליהם חשופה החברה

נכסי החברה החשופים לסיכוני שוק מורכבים בעיקר מחובות של לקוחות אשר בעיקרם אינם צמודים ואינם נושאים ריבית ומחירי המלאי אשר נתונים לתנודות במחירי הפלב"ם (הנירוסטה), האלומיניום, הפלדה והנחושת בעולם.

עקב רמות המלאי של החברה קיים סיכון כי במידה וירדו המחירים בצורה חדה ומהירה תהיה לכך השפעה מהותית על תוצאות החברה.

התחייבויות החברה החשופות לסיכוני שוק מורכבות בעיקר מאשראי בנקאי, שמרביתו לא צמוד הנושא ריבית, המשתנה בהתאם לשינויי הריבית במשק ומאשראי ספקים במטבע חוץ הנתון לתנודות בשערי החליפין של המטבעות הזרים (בעיקר דולר ארה"ב).

נכון ליום 30 ביוני, 2014 לחברה נכסים והתחייבויות פיננסיות בסך של 5 ו-516 מיליוני ש"ח בהתאמה, הנושאים ריבית בשיעור קבוע מראש וחושפים את החברה לשינויים אפשריים בשיעורי הריבית בשוק.

החברה רוכשת את מרבית מוצריה במטבע חוץ ואינה נוקטת בפעולות חיסוי כלשהן להגנה על חובותיה לספקים בחו"ל. היקף האשראי הממוצע לספקים במטבע חוץ בתקופה המדווחת עמד על כ-45,921 אלפי ש"ח. כ-49% מסה"כ המכירות בדוח המאוחד ברבעון המדווח אינן צמודות למטבע חוץ כלשהו (ברבעון המדווח כ-0.17% ממכירות החברה בישראל הנן ליצוא, חובות הלקוחות הנ"ל צמודים למטבע חוץ). מכיוון שכך חשופה החברה לתנודות של מטבע חוץ.

ג. אמצעי פיקוח ומימוש המדיניות

החברה נוקטת במדיניות של הפחתת החשיפה לשינוי בשערי המטבעות הזרים על ידי עדכון המחיר השקלי של מחירי המוצרים מהמלאי בהתאם לשינויים בשער החליפין של הדולר. מלאי החברה גבוה באופן משמעותי מהתחייבויותיה של החברה לספקים בחו"ל ולכן בעת פירות השקל לעומת הדולר חל גידול בהתחייבויות החברה לספקים בחו"ל אך מנגד ערכו של מלאי החברה גדל, דבר הבא לידי ביטוי בגידול במכירות וברווח הגולמי בעת מימוש המלאי.

לעומת זאת בעת תיסוף השקל לעומת הדולר חל קיטון בהתחייבויות החברה לספקים בחו"ל אך מנגד ערכו של מלאי החברה קטן, דבר הבא לידי ביטוי בקיטון במכירות ופגיעה ברווח הגולמי בעת מימוש המלאי.

בכל התכנסויות ועדת המאזן וישיבות הדירקטוריון בהן נערך דיון בנושא הדוחות הכספיים נערך דיון בנושא רמות המלאי, מדיניות הרכש ואופן ניהול רמות המלאי במוצרים השונים, רמות מחירי המוצרים בעולם, מידת החשיפה לרמות המחירים, רכש של פריטי מלאי חדשים ומידת ההשפעה של השינויים של שער החליפין על תוצאות החברה.

ד. פוזיציות והחזקה מירבית בנגזרים ועסקאות עתידיות בתקופת הדוח

במהלך התקופה המדווחת לא היו לחברה עסקאות עתידיות ונכון ליום 30 ביוני, 2014 אין לחברה פוזיציות פתוחות בנגזרים ועסקאות עתידיות.

ה. דיון בדבר ניתוח רגישויות

להלן מספר נתונים לגבי נכסים והתחייבויות של החברה ליום 30 ביוני, 2014:

1. עודף התחייבויות על נכסים בהצמדה לדולר של ארה"ב בסך של 6,595 אלפי ש"ח.

2. עודף התחייבויות על נכסים בהצמדה לאירו בסך של 24,658 אלפי ש"ח.

3. עודף התחייבויות על נכסים בהצמדה למדד המחירים לצרכן בסך של 174,926 אלפי ש"ח.

6. דיווח בדבר חשיפה לסיכונים שוק ודרכי ניהולם - המשך

זוח בסיסי הצמדה ליום 30 ביוני, 2014 - באלפי ש"ח

		מטבע חוץ			מטבע ישראלי		
	פריטים שאינם כספיים	במטבעות אחרים	באירו	בדולר ארה"ב	צמוד למדד מחירים לצרכן	לא צמוד	
							נכסים
227,762	-	6,462	3,160	4,927	-	213,213	מזומנים ושווי מזומנים
10,160	-	176	-	-	2,944	7,040	ניירות ערך סחירים
374,300	-	34,099	10,726	69,797	-	259,678	לקוחות
20,713	7,247	224	1,245	8,926	-	3,071	חייבים ויתרות חובה
528,897	528,897	-	-	-	-	-	מלאי
							הוצאות מראש בגין חכירה
78	78	-	-	-	-	-	תפעולית
317	317	-	-	-	-	-	נכסים בשל הטבות לעובדים
277,489	277,489	-	-	-	-	-	רכוש קבוע
4,263	4,263	-	-	-	-	-	מוניטין
11,355	11,355	-	-	-	-	-	נכסים בלתי מוחשיים
5,878	5,878	-	-	-	-	-	מסים נדחים
<u>1,461,212</u>	<u>835,524</u>	<u>40,961</u>	<u>15,131</u>	<u>83,650</u>	<u>2,944</u>	<u>483,002</u>	סך הנכסים
							התחייבויות
256,006	-	5,958	5,693	7,736	77,525	159,094	אשראי לזמן קצר מבנקים ואחרים
131,762	-	8,045	27,056	77,990	-	18,671	התחייבויות לספקים ולנותני שירותים
88,400	-	9,947	-	2,935	-	75,518	זכאים ויתרות זכות
495,524	-	747	7,040	1,584	100,345	385,808	הלוואות לזמן ארוך מתאגידים בנקאיים ואחרים
34,088	34,088	-	-	-	-	-	מסים נדחים
<u>1,005,780</u>	<u>34,088</u>	<u>24,697</u>	<u>39,789</u>	<u>90,245</u>	<u>177,870</u>	<u>639,091</u>	סך ההתחייבויות
<u>455,432</u>	<u>801,436</u>	<u>16,264</u>	<u>(24,658)</u>	<u>(6,595)</u>	<u>(174,926)</u>	<u>(156,089)</u>	יתרות מאזניות, נטו

7. גילוי בדבר הליך אישור הדוחות הכספיים

דירקטוריון החברה הוא האורגן המופקד על בקרת העל ועל אישור הדוחות הכספיים שלה. חברי הדירקטוריון הם ה"ה: שמואל שילה (י"ר), הגב' ארנה ליכטנשטיין, עזי נתנאל, שלום זינגר, דן שיאון ומתי דב.

דירקטוריון החברה מינה ועדת מאזן, המשמשת גם כוועדה לבחינת הדוחות הכספיים של החברה בהתאם להוראות תקנות החברות (הוראות ותנאים לעניין הליך אישור הדוחות הכספיים), תש"ע-2010. בהתאם להחלטת הדירקטוריון ובהתבסס על הצהרות הדירקטורים, מורכבת הוועדה מהחברים הבאים: עזי נתנאל (דירקטור חיצוני וי"ר הוועדה) בעל מומחיות חשבונאית ופיננסית, שלום זינגר (דירקטור) בעל מומחיות חשבונאית ופיננסית ומתי דב (דירקטור) בעל מומחיות חשבונאית ופיננסית, כאשר כל החברים הצהירו עובר למינוים כי הינם בעלי יכולת לקרוא ולהבין דוחות כספיים.

ועדה זו דנה בדוחות הכספיים ומעבירה המלצתה אל הדירקטוריון בנוגע לאישור הדוחות הכספיים. ועדת המאזן מורכבת משלושה חברים, מתוכם דירקטור חיצוני אחד. כל חברי הוועדה הינם בעלי כשירות פיננסית וחשבונאית ובלתי תלויים. לישיבות ועדת המאזן, כמו גם לישיבות הדירקטוריון בהם נדונים ומאושרים הדוחות הכספיים, מוזמנים ונוכחים רואי החשבון המבקרים של החברה, הנדרשים לפרוש את הממצאים העיקריים, אם היו כאלה, שעלו מתהליך הביקורת או הסקירה של הדוחות הכספיים, ונוכחים גם מנכ"ל החברה וסמנכ"ל הכספים של החברה. לישיבות ועדת המאזן מוזמן גם מבקר הפנים של החברה.

ועדת המאזן בוחנת, באמצעות הצגה מפורטת של נושאי המשרה ואחרים בחברה, לרבות: מנכ"ל החברה מר גיל חבר וסמנכ"ל הכספים מר אילן טולדנו, את הסוגיות המהותיות בדיווח הכספי, לרבות עסקאות שאינן במהלך העסקים הרגיל, אם ישנן, את ההערכות המהותיות והאומדנים הקריטיים שיושמו בדוחות הכספיים, את סבירות הנתונים, את המדיניות החשבונאית שיושמה ושינויים שחלו בה ואת יישום עיקרון הגילוי הנאות בדוחות הכספיים ובמידע הנלווה. ועדת המאזן בוחנת היבטים שונים של בקרה וניהול סיכונים, הן כאלה המשתקפים בדוחות הכספיים (כדוגמת הדיווח על סיכונים פיננסיים) והן כאלה המשפיעים על מהימנותם של הדוחות הכספיים. במידת הצורך, דורשת ועדת המאזן כי יינתנו בפניה סקירות מקיפות בעניינים בעלי השפעה מהותית במיוחד.

בישיבת ועדת המאזן ביום 26.08.2014 נכחו חברי הוועדה מר עזי נתנאל, מר מתי דב ומר שלום זינגר, וחברי הדירקטוריון מר דן שיאון וגב' ארנה ליכטנשטיין. לישיבת הוועדה הוזמנו ונכחו מנכ"ל החברה מר גיל חבר, חשב החברה מר צביקה מיכאלי, היועץ המשפטי מר סטנלי פריש ושני נציגים ממשדד רואי החשבון של החברה (קוסט, פורר, גבאי את קסירר).

מנכ"ל החברה מר גיל חבר הציג באופן מפורט את הסוגיות המהותיות בדיווח הכספי, לרבות עסקאות שאינן במהלך העסקים הרגיל, אם ישנן, את ההערכות המהותיות והאומדנים הקריטיים שיושמו בדוחות הכספיים, את סבירות הנתונים, את המדיניות החשבונאית שיושמה ושינויים שחלו בה ואת יישום עיקרון הגילוי הנאות בדוחות הכספיים ובמידע הנלווה לרבות ההנחות והאומדנים שבהם וכן בחינת היבטים שונים של בקרה וניהול סיכונים.

בישיבת הוועדה דנו חברי הוועדה באפקטיביות הבקרה הפנימית על הדיווח הכספי ועל הגילוי בחברה. במסגרת הישיבה נערך דיון מפורט בדבר האומדנים שנעשו בקשר עם דוחותיה הכספיים ליום 30.6.2014, הבקרות הפנימיות הקשורות לדיווח הכספי, שלמות ונאותות הגילוי בדוח הכספי ליום 30.6.2014, המדיניות החשבונאית שאומצה והטיפול החשבונאי שיושם בעניינים המהותיים של החברה, נתוני הדוחות הכספיים של החברה בסולו ובמאוחד וכן בחינת היבטים שונים של בקרה וניהול סיכונים. חברי הוועדה קיימו דיון מפורט בדבר האומדנים וההערכות של החברה, אשר עמדו בבסיס הדוחות הכספיים, תוך בחינת שיקול דעת ההנהלה שהופעל בסוגיות שונות. לאחר היוועצות עם רואי החשבון של החברה חברי הוועדה הגיעו למסקנה כי החברה יישמה מדיניות חשבונאית נאותה והשתמשה באומדנים והערכות נאותים.

המלצות הוועדה לבחינת הדוחות הכספיים הועברו זמן סביר לפני הדיון בדוחות הכספיים בדירקטוריון כאשר בהתחשב בהיקף ומורכבות המלצות, דירקטוריון החברה קבע כי זמן סביר הינו 2-3 ימי עסקים.

בישיבת הדירקטוריון ביום 28.08.2014, הניח דירקטוריון החברה את דעתו בנוגע ליישום המלצות הוועדה בדוחות הכספיים בהמלצות הוועדה ואישר את הדוחות הכספיים של החברה ליום 30 ביוני, 2014. בישיבת הדירקטוריון שבה אושרו הדוחות הכספיים השתתפו חברי הדירקטוריון: שמואל שילה (י"ר), הגב' ארנה ליכטנשטיין, עזי נתנאל, שלום זינגר, דן שיאון ומתי דב.

8. צדדים קשורים ובעלי עניין

במהלך התקופה המדווחת לא נעשו עסקאות עם צדדים קשורים ובעלי עניין.

9. מורשי חתימה

נכון למועד דוח זה, אין בחברה מורשי חתימה בלעדיים, כהגדרתם בהנחיית רשות ניירות ערך מיום 3 בינואר, 2008.

10. תרומה לקהילה

החברה נוקטת מזה שנים רבות בפעולות שתכליתן לסייע לקהילה בעיקר באמצעות מתן תרומות לפעילויות רווחה ובריאות ובתחום ילדים בסיכון. במהלך שנת 2007 יזמה והקימה החברה שבט צופים ביישוב בני ע"ש בו היא ממוקמת. החברה מסייעת לשבט הצופים המקומי הן באמצעות תרומות כספיות והן באמצעות פעילות התנדבותית של עובדי החברה. במהלך התקופה המדווחת תרמה החברה כ-241 אלפי ש"ח למוסדות ועמותות שונות (בתקופה המקבילה אשתקד תרמה החברה כ-244 אלפי ש"ח).

11. גילוי בדבר אומדנים קריטיים

הכנת הדוחות הכספיים של החברה בהתאם לכללי חשבונאות מקובלים בישראל דורשת מהנהלתה לערוך אומדנים ולהניח הנחות המשפיעים על הסכומים המוצגים בדוחות הכספיים. בין אלו קיימים אומדנים המצריכים שיקול דעת בסביבה של אי וודאות, והינם בעלי השפעה מהותית על הצגת הנתונים בדוחות הכספיים.

מתחילת שנת 2014 התקיימו חמש ישיבות דירקטוריון, שלש ישיבות של הועדה לבחינת הדוחות הכספיים, ארבע ישיבות של ועדת הביקורת וישיבה אחת של ועדת התגמול.

הנהלת החברה מבקשת להודות לעובדי החברה, שמשרתים את הלקוחות בנאמנות ומשקיעים עבודה רבה ומאומצת על מנת להשיג את היעדים, שקובעת ההנהלה.

גיל חבר
מנכ"ל

שמואל שילה
י"ר הדירקטוריון

קבוצת סקופ מתכות בע"מ

דוחות כספיים ביניים מאוחדים ליום 30 ביוני, 2014

בלתי מבוקרים

תוכן העניינים

עמוד

2	סקירת דוחות כספיים ביניים מאוחדים
3-4	דוחות מאוחדים על המצב הכספי
5	דוחות מאוחדים על רווח או הפסד
6	דוחות מאוחדים על הרווח הכולל
7-9	דוחות מאוחדים על השינויים בהון
10-12	דוחות מאוחדים על תזרימי המזומנים
13-20	באורים לדוחות הכספיים ביניים מאוחדים

דוח סקירה של רואה החשבון המבקר לבעלי המניות של קבוצת סקופ מתכות בע"מ

מבוא

סקרנו את המידע הכספי המצורף של קבוצת סקופ מתכות בע"מ וחברות בנות (להלן - הקבוצה), הכולל את הדוח על המצב הכספי התמציתי המאוחד ליום 30 ביוני 2014 ואת הדוחות התמציתיים המאוחדים על הרווח או הפסד, רווח כולל, השינויים בהון ותזרימי המזומנים לתקופות של שישה ושלשה חודשים שהסתיימו באותו תאריך. הדירקטוריון והנהלה אחראים לעריכה ולהצגה של מידע כספי לתקופת ביניים זו בהתאם לתקן חשבונאות בינלאומי IAS 34 - "דיווח כספי לתקופות ביניים", וכן הם אחראים לעריכת מידע כספי לתקופת ביניים זו לפי פרק ד' של תקנות ניירות ערך (דוחות תקופתיים ומיידיים), התש"ל-1970. אחריותנו היא להביע מסקנה על מידע כספי לתקופות ביניים אלה בהתבסס על סקירתנו.

לא סקרנו את המידע הכספי התמציתי לתקופת ביניים של חברות שאוחדו אשר נכסיהן הכלולים באיחוד מהווים כ-12.59% מכלל הנכסים המאוחדים ליום 30 ביוני 2014 והכנסותיהן הכלולות באיחוד מהוות כ-21.08% וכ-21.52% מכלל ההכנסות המאוחדות לתקופות של שישה ושלשה חודשים שהסתיימו באותו תאריך. המידע הכספי התמציתי לתקופת הביניים של אותן חברות נסקר על ידי רואי חשבון אחרים שדוחות הסקירה שלהם הומצאו לנו ומסקנתנו, ככל שהיא מתייחסת למידע הכספי בגין אותן חברות, מבוססת על דוחות הסקירה של רואי החשבון האחרים.

היקף הסקירה

ערכנו את סקירתנו בהתאם לתקן סקירה 1 של לשכת רואי חשבון בישראל - "סקירה של מידע כספי לתקופות ביניים הנערכת על ידי רואה החשבון המבקר של הישות". סקירה של מידע כספי לתקופות ביניים מורכבת מבידורים, בעיקר עם אנשים האחראים לעניינים הכספיים והחשבונאיים, ומיישום נוהלי סקירה אנליטיים ואחרים. סקירה הינה מצומצמת בהיקפה במידה ניכרת מאשר ביקורת הנערכת בהתאם לתקני ביקורת מקובלים בישראל ולפיכך אינה מאפשרת לנו להשיג ביטחון שניוודע לכל העניינים המשמעותיים שהיו יכולים להיות מזהים בביקורת. בהתאם לכך, אין אנו מחוויים חוות דעת של ביקורת.

מסקנה

בהתבסס על סקירתנו ועל דוחות הסקירה של רואי חשבון אחרים, לא בא לתשומת ליבנו דבר הגורם לנו לסבור שהמידע הכספי הנ"ל אינו ערוך, מכל הבחינות המהותיות, בהתאם לתקן חשבונאות בינלאומי IAS 34.

בנוסף לאמור בפסקה הקודמת, בהתבסס על סקירתנו ועל דוחות הסקירה של רואי חשבון אחרים, לא בא לתשומת ליבנו דבר הגורם לנו לסבור שהמידע הכספי הנ"ל אינו ממלא, מכל הבחינות המהותיות, אחר הוראות הגילוי לפי פרק ד' של תקנות ניירות ערך (דוחות תקופתיים ומיידיים), התש"ל-1970.

ליום 31 בדצמבר 2013	ליום 30 ביוני	
	2013	2014
מבוקר	בלתי מבוקר	
	אלפי ש"ח	

נכסים שוטפים

154,663	203,453	227,762	מזומנים ושווי מזומנים
9,467	9,095	10,160	ניירות ערך סחירים
360,829	375,315	374,300	לקוחות
16,292	17,243	20,713	חייבים ויתרות חובה
525,527	525,592	528,897	מלאי
<u>1,066,778</u>	<u>1,130,698</u>	<u>1,161,832</u>	

נכסים לא שוטפים

181	325	78	הוצאות מראש בגין חכירה תפעולית
338	158	317	נכסים בשל הטבות לעובדים
277,391	275,831	277,489	רכוש קבוע
4,287	4,340	4,263	מוניטין
11,935	12,653	11,355	נכסים בלתי מוחשיים
5,125	5,237	5,878	מסים נדחים
<u>299,257</u>	<u>298,544</u>	<u>299,380</u>	
<u>1,366,035</u>	<u>1,429,242</u>	<u>1,461,212</u>	

הבאורים המצורפים מהווים חלק בלתי נפרד מהדוחות הכספיים ביניים מאוחדים.

ליום 31 בדצמבר 2013	ליום 30 ביוני		
	2013	2014	
מבוקר	בלתי מבוקר		
	אלפי ש"ח		
			<u>התחייבויות שוטפות</u>
12,155	17,187	15,668	אשראי לזמן קצר מתאגידים בנקאיים ומאחרים
215,773	221,491	240,338	חלויות שוטפות של הלוואות מתאגידים בנקאיים, אגרות חוב ומאחרים
114,025	131,654	131,762	התחייבויות לספקים ולנותני שירותים
38,995	34,758	44,825	זכאים ויתרות זכות
20,033	27,218	43,575	זכאים בגין דיבידנד
<u>400,981</u>	<u>432,308</u>	<u>476,168</u>	
			<u>התחייבויות לא שוטפות</u>
395,644	423,561	495,524	הלוואות מתאגידים בנקאיים ומאחרים
34,317	33,879	-	אגרות חוב
<u>34,629</u>	<u>32,880</u>	<u>34,088</u>	מסים נדחים
<u>464,590</u>	<u>490,320</u>	<u>529,612</u>	
<u>865,571</u>	<u>922,628</u>	<u>1,005,780</u>	
			<u>הון</u>
14,724	14,724	14,724	הון מניות
364,525	364,525	364,635	פרמיה וקרנות הון
151,735	153,402	109,253	יתרת רווח
(30,305)	(25,822)	(33,180)	קרן מתרגום דוחות כספיים של פעילויות חוץ
<u>(215)</u>	<u>(215)</u>	<u>-</u>	מניות אוצר
<u>500,464</u>	<u>506,614</u>	<u>455,432</u>	
<u>1,366,035</u>	<u>1,429,242</u>	<u>1,461,212</u>	

הבאורים המצורפים מהווים חלק בלתי נפרד מהדוחות הכספיים ביניים מאוחדים.

28 באוגוסט, 2014

אילן טולדנו סמנכ"ל כספים	גיל חבר מנכ"ל	שמואל שילה יו"ר הדירקטוריון	תאריך אישור הדוחות הכספיים
-----------------------------	------------------	--------------------------------	----------------------------

לשנה שהסתיימה ביום 31 בדצמבר 2013	ל-3 החודשים שהסתיימו ביום 30 ביוני		ל-6 החודשים שהסתיימו ביום 30 ביוני		
	2013	2014	2013	2014	
מבוקר	בלתי מבוקר				
	אלפי ש"ח				
	(למעט נתוני רווח נקי למניה)				
1,292,551	333,638	334,733	652,859	677,751	הכנסות ממכירות
996,247	257,832	260,838	503,877	528,466	עלות המכירות
296,304	75,806	73,895	148,982	149,285	רווח גולמי
153,146	37,545	40,346	74,444	80,378	הוצאות מכירה ושיווק
51,588	12,642	13,329	25,111	26,134	הוצאות הנהלה וכלליות
91,570	25,619	20,220	49,427	42,773	רווח תפעולי לפני הוצאות (הכנסות)
891	118	(139)	202	(131)	אחרות
					הוצאות (הכנסות) אחרות, נטו
90,679	25,501	20,359	49,225	42,904	רווח תפעולי
4,931	833	862	2,481	1,775	הכנסות מימון
(31,156)	(7,632)	(7,555)	(14,664)	(13,169)	הוצאות מימון
(26,225)	(6,799)	(6,693)	(12,183)	(11,394)	
64,454	18,702	13,666	37,042	31,510	רווח לפני מסים על ההכנסה
17,541	4,163	3,614	8,495	8,642	מסים על ההכנסה
46,913	14,539	10,052	28,547	22,868	רווח נקי
4.3	1.33	0.92	2.62	2.10	רווח נקי בסיסי ומדולל למניה (בש"ח)

הבאורים המצורפים מהווים חלק בלתי נפרד מהדוחות הכספיים ביניים מאוחדים.

לשנה שהסתיימה ביום 31 בדצמבר 2013	ל-3 החודשים שהסתיימו ביום 30 ביוני		ל-6 החודשים שהסתיימו ביום 30 ביוני		
	2013	2014	2013	2014	
מבוקר	בלתי מבוקר אלפי ש"ח				
46,913	14,539	10,052	28,547	22,868	רווח נקי
הפסד כולל אחר (לאחר השפעת המס):					
סכומים שיסווגו מחדש לרווח או הפסד בהתקיים תנאים ספציפיים:					
(16,576)	(2,504)	(3,629)	(12,093)	(2,875)	הפסד הנובע מתרגום דוחות כספיים של פעילויות חוץ
(16,576)	(2,504)	(3,629)	(12,093)	(2,875)	סה"כ הפסד כולל אחר
30,337	12,035	6,423	16,454	19,993	סה"כ רווח כולל

הבאורים המצורפים מהווים חלק בלתי נפרד מהדוחות הכספיים ביניים מאוחדים.

סה"כ הון	קרן מתרגום דוחות כספיים של פעילויות חוץ	יתרת רווח	מניות אוצר	פרמיה וקרנות	הון מניות	
<u>בלתי מבוקר</u>						
<u>אלפי ש"ח</u>						
500,464	(30,305)	151,735	(215)	364,525	14,724	<u>יתרה ליום 1 בינואר, 2014</u> (מבוקר)
22,868	-	22,868	-	-	-	רווח נקי
(2,875)	(2,875)	-	-	-	-	הפסד כולל אחר, נטו ממס
19,993	(2,875)	22,868	-	-	-	סה"כ רווח (הפסד) כולל
325	-	-	215	110	-	מניות אוצר
(21,775)	-	(21,775)	-	-	-	דיבידנד ששולם
(43,575)	-	(43,575)	-	-	-	דיבידנד שהוכרז וטרם שולם
<u>455,432</u>	<u>(33,180)</u>	<u>109,253</u>	<u>-</u>	<u>364,635</u>	<u>14,724</u>	<u>יתרה ליום 30 ביוני, 2014</u>
<u>בלתי מבוקר</u>						
<u>אלפי ש"ח</u>						
517,378	(13,729)	152,073	(215)	364,525	14,724	<u>יתרה ליום 1 בינואר, 2013</u> (מבוקר)
28,547	-	28,547	-	-	-	רווח נקי
(12,093)	(12,093)	-	-	-	-	הפסד כולל אחר, נטו ממס
16,454	(12,093)	28,547	-	-	-	סה"כ רווח (הפסד) כולל
(27,218)	-	(27,218)	-	-	-	דיבידנד שהוכרז וטרם שולם
<u>506,614</u>	<u>(25,822)</u>	<u>153,402</u>	<u>(215)</u>	<u>364,525</u>	<u>14,724</u>	<u>יתרה ליום 30 ביוני, 2013</u>

הבאורים המצורפים מהווים חלק בלתי נפרד מהדוחות הכספיים ביניים מאוחדים.

סה"כ הון	קרן מתרגום דוחות כספיים של פעילויות חוץ	יתרת רווח	מניות אוצר	פרמיה וקרנות	הון מניות	
בלתי מבוקר אלפי ש"ח						
492,584	(29,551)	142,776	-	364,635	14,724	<u>יתרה ליום 1 באפריל 2014</u>
10,052	-	10,052	-	-	-	רווח נקי
(3,629)	(3,629)	-	-	-	-	הפסד כולל אחר, נטו ממס
6,423	(3,629)	10,052	-	-	-	סה"כ רווח (הפסד) כולל
(43,575)	-	(43,575)	-	-	-	דיבידנד שהוכרז וטרם שולם
<u>455,432</u>	<u>(33,180)</u>	<u>109,253</u>	<u>-</u>	<u>364,635</u>	<u>14,724</u>	<u>יתרה ליום 30 ביוני, 2014</u>
קרן מתרגום דוחות כספיים של פעילויות חוץ						
סה"כ הון	קרן מתרגום דוחות כספיים של פעילויות חוץ	יתרת רווח	מניות אוצר	פרמיה וקרנות	הון מניות	
בלתי מבוקר אלפי ש"ח						
521,797	(23,318)	166,081	(215)	364,525	14,724	<u>יתרה ליום 1 באפריל, 2013</u>
14,539	-	14,539	-	-	-	רווח נקי
(2,504)	(2,504)	-	-	-	-	רווח (הפסד) כולל אחר, נטו ממס
12,035	(2,504)	14,539	-	-	-	סה"כ רווח (הפסד) כולל
(27,218)	-	(27,218)	-	-	-	דיבידנד שהוכרז וטרם שולם
<u>506,614</u>	<u>(25,822)</u>	<u>153,402</u>	<u>(215)</u>	<u>364,525</u>	<u>14,724</u>	<u>יתרה ליום 30 ביוני, 2013</u>

הבאורים המצורפים מהווים חלק בלתי נפרד מהדוחות הכספיים ביניים מאוחדים.

סה"כ הון	קרן מתרגום דוחות כספיים של פעילויות חוץ	יתרת רווח	מניות אוצר	פרמיה וקרנות	הון מניות	
מבוקר						
אלפי ש"ח						
517,378	(13,729)	152,073	(215)	364,525	14,724	יתרה ליום 1 בינואר, 2013
46,913	-	46,913	-	-	-	רווח נקי
(16,576)	(16,576)	-	-	-	-	הפסד כולל אחר נטו ממס
30,337	(16,576)	46,913	-	-	-	סה"כ רווח (הפסד) כולל
(27,218)	-	(27,218)	-	-	-	דיבידנד ששולם
(20,033)	-	(20,033)	-	-	-	דיבידנד שהוכרז וטרם שולם
<u>500,464</u>	<u>(30,305)</u>	<u>151,735</u>	<u>(215)</u>	<u>364,525</u>	<u>14,724</u>	יתרה ליום 31 בדצמבר, 2013

הבאורים המצורפים מהווים חלק בלתי נפרד מהדוחות הכספיים ביניים מאוחדים.

לשנה שהסתיימה ביום 31 בדצמבר 2013	ל-3 החודשים שהסתיימו ביום 30 ביוני		ל-6 החודשים שהסתיימו ביום 30 ביוני		מבוקר
	2013	2014	2013	2014	
בלתי מבוקר אלפי ש"ח					
46,913	14,539	10,052	28,547	22,868	רווח נקי
תזרימי מזומנים מפעילות שוטפת					
התאמות הדרושות להצגת תזרימי מזומנים מפעילות שוטפת:					
התאמות לסעיפי רווח או הפסד:					
18,616	4,611	4,584	9,248	9,231	פחת רכוש קבוע
3,281	832	813	1,656	1,608	הפחתות נכסים בלתי מוחשיים
287	71	71	143	142	הפחתת הוצאות מראש בגין חכירה תפעולית
2,366	411	(778)	808	(1,339)	שינוי מסים נדחים, נטו שינוי בהתחייבויות בשל הטבות לעובדים, נטו
(198)	(5)	(16)	(14)	19	הפסד הון ממימוש רכוש קבוע
366	50	58	161	141	ירידת (עליית) ערך נכסים פיננסיים הנמדדים בשווי הוגן דרך רווח או הפסד, נטו
(618)	(35)	109	(94)	(102)	שערוך הלוואות
1,687	361	754	366	(432)	שערוך אגרות חוב והפחתת נכיון
1,364	489	187	522	(209)	
27,151	6,785	5,782	12,796	9,059	
שינויים בסעיפי נכסים והתחייבויות:					
(48,188)	(15,368)	17,128	(59,860)	(15,002)	ירידה (עלייה) בלקוחות
(2,695)	(4,118)	1,606	(3,421)	(4,599)	ירידה (עלייה) בחייבים ויתרות חובה (עלייה) במלאי
(14,746)	(6,318)	(15,995)	(7,952)	(6,075)	עלייה בהתחייבויות לספקים ולנותני שירותים
27,276	729	455	43,738	18,553	עלייה בזכאים ויתרות זכות
7,080	5,888	7,232	2,361	542	
(31,273)	(19,187)	10,426	(25,134)	(6,581)	
42,791	2,137	26,260	16,209	25,346	מזומנים נטו שנבעו מפעילות שוטפת
תזרימי מזומנים מפעילות השקעה					
(17,650)	(2,726)	(1,733)	(4,787)	(3,873)	רכישת רכוש קבוע
(2,417)	(724)	(631)	(1,492)	(1,037)	רכישת נכסים בלתי מוחשיים
613	123	78	428	136	תמורה ממימוש רכוש קבוע
					השקעה בנכסים (מימוש נכסים) פיננסיים הנמדדים בשווי הוגן דרך רווח או הפסד, נטו
(1,411)	(126)	16	(1,556)	(595)	
(20,865)	(3,453)	(2,270)	(7,407)	(5,369)	מזומנים נטו ששימשו לפעילות השקעה

הבאורים המצורפים מהווים חלק בלתי נפרד מהדוחות הכספיים ביניים מאוחדים.

לשנה שהסתיימה ביום 31 בדצמבר 2013	ל-3 החודשים שהסתיימו ביום 30 ביוני		ל-6 החודשים שהסתיימו ביום 30 ביוני	
	2013	2014	2013	2014
מבוקר	בלתי מבוקר			
	אלפי ש"ח			

תזרימי מזומנים מפעילות מימון

(33,753)	-	-	(33,753)	(34,224)	פרעון אגרות חוב
-	-	-	-	325	מכירה מחדש של מניות החברה על ידי החברה
(27,218)	-	(21,775)	-	(41,808)	דיבידנד ששולם
973	3,805	(4,108)	5,668	3,764	קבלת הלוואות ואשראי לזמן קצר מתאגידים בנקאיים ואחרים, נטו
211,000	108,000	121,392	148,000	256,392	קבלת הלוואות לזמן ארוך מתאגידים בנקאיים ומאחרים
(187,795)	(30,576)	(75,385)	(89,413)	(131,167)	פרעון הלוואות לזמן ארוך מתאגידים בנקאיים ומאחרים
(36,793)	81,229	20,124	30,502	53,282	מזומנים נטו שנבעו מפעילות (ששימשו לפעילות) מימון
2,525	(2,067)	164	(2,856)	(160)	<u>הפרשי שער בגין יתרות מזומנים ושווי מזומנים</u>
(12,342)	77,846	44,278	36,448	73,099	<u>עלייה (ירידה) במזומנים ושווי מזומנים</u>
167,005	125,607	183,484	167,005	154,663	<u>יתרת מזומנים ושווי מזומנים לתחילת התקופה</u>
154,663	203,453	227,762	203,453	227,762	<u>יתרת מזומנים ושווי מזומנים לסוף התקופה</u>

הבאורים המצורפים מהווים חלק בלתי נפרד מהדוחות הכספיים ביניים מאוחדים.

לשנה שהסתיימה ביום 31 בדצמבר 2013	ל-3 החודשים שהסתיימו ביום 30 ביוני		ל-6 החודשים שהסתיימו ביום 30 ביוני		מבוקר
	2013	2014	2013	2014	
					בלתי מבוקר אלפי ש"ח
-	-	6,148	298	6,215	(א) פעילות מהותית שלא במזומן
					רכישת רכוש קבוע באשראי
20,033	27,218	43,575	27,218	43,575	דיבידנד שהוכרז וטרם שולם
					(ב) מידע נוסף על תזרימי המזומנים
					מזומנים ששולמו במשך התקופה עבור:
27,136	4,371	4,032	17,548	14,242	ריבית
9,227	1,062	2,270	3,311	9,775	מסים על ההכנסה
					מזומנים שהתקבלו במשך התקופה עבור:
2,356	603	339	1,305	789	ריבית
1,671	1,617	-	1,671	-	מסים על ההכנסה

הבאורים המצורפים מהווים חלק בלתי נפרד מהדוחות הכספיים ביניים מאוחדים.

באור 1: - כללי

דוחות כספיים אלה נערכו במתכונת מתומצתת ליום 30 ביוני, 2014 ולתקופות של שישה ושלושה חודשים שהסתיימו באותו תאריך (להלן - דוחות כספיים ביניים מאוחדים). יש לעיין בדוחות אלה בהקשר לדוחות הכספיים השנתיים של החברה ליום 31 בדצמבר, 2013 ולשנה שהסתיימה באותו תאריך ולבאורים אשר נלוו אליהם (להלן - הדוחות הכספיים השנתיים המאוחדים).

באור 2: - עיקרי המדיניות החשבונאית

א. מתכונת העריכה של הדוחות הכספיים ביניים מאוחדים

הדוחות הכספיים ביניים מאוחדים ערוכים בהתאם לתקן חשבונאות בינלאומי 34 - "דיווח כספי לתקופות ביניים", וכן בהתאם להוראות הגילוי לפי פרק ד' של תקנות ניירות ערך (דוחות תקופתיים ומיידים), התש"ל-1970.

עיקרי המדיניות החשבונאית ושיטות החישוב אשר יושמו בעריכת הדוחות הכספיים ביניים מאוחדים עקביים לאלה אשר יושמו בעריכת הדוחות הכספיים השנתיים המאוחדים, למעט האמור להלן:

ב. יישום לראשונה של תקני IFRS

פרשנות מספר 21 של דיווח כספי בינלאומי (IFRIC 21) - היטלים

במאי 2013 פרסם ה-IASB את פרשנות מספר 21 של דיווח כספי בינלאומי (IFRIC 21) (להלן - הפרשנות) בדבר היטלים המוטלים על ידי מוסדות ממשלה באמצעות חקיקה. על פי הפרשנות, התחייבות לתשלום היטל תוכר רק בעת קרות האירוע היוצר את המחויבות לתשלום. הפרשנות מיושמת למפרע.

ליישום הפרשנות לראשונה לא היתה השפעה על הדוחות הכספיים של החברה.

תיקונים ל- IAS 32 - מכשירים פיננסיים: הצגה, בדבר קיזוז נכסים פיננסיים והתחייבויות פיננסיות

ה-IASB פרסם תיקונים ל-IAS 32 (להלן - התיקונים ל-IAS 32) בנושא קיזוז נכסים פיננסיים והתחייבויות פיננסיות. התיקונים ל-IAS 32 מבהירים, בין היתר, את משמעות המונח "קיימת באופן מידי (currently) זכות משפטית ניתנת לאכיפה לקזז" (להלן - הזכות לקזז). התיקונים ל-IAS 32 קובעים, בין היתר, כי הזכות לקזז חייבת להיות ניתנת לאכיפה משפטית לא רק במהלך העסקים הרגיל של הצדדים לחוזה אלא גם במקרה של פשיטת רגל או חדלות פירעון של אחד הצדדים. כמו כן, התיקונים ל-IAS 32 קובעים שעל מנת שהזכות לקזז תהיה קיימת באופן מידי, אסור שהיא תהיה תלויה באירוע עתידי או שיהיו פרקי זמן שהם היא לא תחול, או שיהיו אירועים שיגרמו לפקיעתה.

ליישום הפרשנות לראשונה לא היתה השפעה על הדוחות הכספיים של החברה.

באור 3: - גילוי לתקני IFRS חדשים בתקופה שלפני יישומם

IFRS 9 מכשירים פיננסיים

בהמשך לאמור בבאור 4 בדוחות הכספיים השנתיים ליום 31 בדצמבר, 2013 בדבר גילוי לתקני IFRS חדשים בתקופה שלפני יישומם לעניין IFRS 9, בחודש יולי 2014 פרסם ה-IASB את הגרסה הסופית והמלאה של IFRS 9 מכשירים פיננסיים (להלן: התקן הסופי), הכוללת את הנושאים הבאים: סיווג ומדידה, ירידת ערך וחשבונאות גידור.

השינויים העיקריים בין התקן הסופי לבין השלבים של התקן, שפורסמו עובר לפרסום התקן הסופי, הינם:

סיווג ומדידה

התקן הסופי כולל קטגוריה נוספת לסיווג ומדידה של נכסים פיננסיים המהווים מכשירי חוב. נכסים פיננסיים המסווגים לקטגוריה זו יימדדו בשווי הוגן דרך רווח כולל אחר (FVOCI), וההפרשים שנזקפו לרווח הכולל האחר כאמור יסווגו מחדש לרווח או הפסד בהתקיים תנאים ספציפיים, כגון בעת גריעת הנכס. יצוין שהכנסות מימון, הפרשי שער והפסדים מירידת ערך בגין נכסים פיננסיים כאמור יוכרו ברווח או הפסד. הסיווג לקטגוריה זו אפשרי עבור מכשירי חוב המקיימים את המבחנים הבאים, במצטבר:

- על פי התנאים החוזיים של הנכס הפיננסי, החברה זכאית, במועדים מסוימים, לקבל תזרימי מזומנים המהווים אך ורק תשלומי קרן ותשלומי ריבית על יתרת קרן.
- הנכס מוחזק במסגרת מודל עסקי שמטרתו היא גם לגבות את תזרימי המזומנים החוזיים הנובעים ממנו וגם לממשו.

ירידת ערך

בתקן הסופי נכלל נושא ירידת ערך נכסים פיננסיים, אשר קובע את מודל הפסדי האשראי הצפויים וזאת חלף המודל הקיים ב-IAS 39 שהוא מודל הפסדי אשראי שהתהוו. מודל הפסדי האשראי הצפויים מיושם על נכסים המהווים מכשירי חוב שנמדדים בעלות מופחתת או בשווי הוגן דרך רווח כולל אחר וכן על סעיף הלקוחות. המודל מציג גישה כללית וגישה פשוטה יותר לחישוב ירידת הערך:

- גישה כללית

יש להכיר בהפסדי אשראי כתוצאה מאירועי כשל אשראי (default) שיתכן שיתרחשו בתקופה של 12 החודשים העוקבים, וזאת בתנאי שלא חלה עליה משמעותית בסיכון האשראי מאז מועד ההכרה לראשונה במכשיר. לעומת זאת, אם התרחשה עליה משמעותית בסיכון האשראי מאז מועד ההכרה לראשונה במכשיר, יש להכיר בהפרשה להפסד בגין הפסדי האשראי הצפויים להתרחש במשך יתרת אורך החיים של החשיפה בגין אותו מכשיר.

- גישה פשוטה יותר (חלה במקרים מסוימים ולגבי קבוצות מסוימות של נכסים בלבד, לרבות סעיף הלקוחות).

לפי גישה זו יש להכיר בהפסדי האשראי הצפויים להתרחש במשך יתרת אורך החיים של החשיפה בגין אותו מכשיר, ללא כל קשר להתרחשות שינויים בסיכון האשראי מאז מועד ההכרה לראשונה במכשיר.

התקן הסופי ייושם למפרע, בכפוף להקלות מסוימות שנקבעו בו, החל מהדוחות הכספיים לתקופות שנתיות המתחילות ביום 1 בינואר, 2018 או לאחריו. אימוץ מוקדם אפשרי.

להערכת החברה ליישום התקן לא צפויה להיות השפעה מהותית על הדוחות הכספיים.

באור 3: - גילוי לתקני IFRS חדשים בתקופה שלפני יישום (המשך)

IFRS 15 - הכרה בהכנסה מחוזים עם לקוחות

IFRS 15 (להלן - התקן) פורסם על ידי ה-IASB בחודש מאי, 2014.

התקן מחליף את IAS 18 הכנסות, IAS 11 חוזה הקמה ואת IFRIC 13 תכניות נאמנות לקוחות, IFRIC 15 הסכמים להקמת מבנים, IFRIC 18 העברות של נכסים מלקוחות ו-SIC 31 הכנסות - עסקאות חליפין הכוללות שירותי פרסום.

התקן מציג מודל בן חמישה שלבים שיחול על הכנסות הנובעות מחוזים עם לקוחות:

שלב 1 - זיהוי החוזה עם הלקוח, לרבות התייחסות לקיבוץ חוזים וטיפול בשינויים (modifications) בחוזים.

שלב 2 - זיהוי מספר מחויבויות ביצוע נפרדות (distinct) בחוזה.

שלב 3 - קביעת מחיר העסקה, לרבות התייחסות לתמורה משתנה, רכיב מימון משמעותי, תמורות שאינן במזומן ותמורה שתשולם ללקוח.

שלב 4 - הקצאת מחיר העסקה לכל מחויבות ביצוע נפרדת על בסיס מחיר המכירה היחסי הנפרד תוך שימוש במחירים נצפים אם הם זמינים, או באומדנים והערכות.

שלב 5 - הכרה בהכנסה בעת עמידה במחויבות ביצוע, תוך הבחנה בין קיום מחויבות במועד מסוים לבין קיום מחויבות לאורך זמן.

כמו כן, התקן קובע את הטיפול החשבונאי בעלויות תוספתיות (incremental) הכרוכות בהשגת חוזה ובעלויות הקשורות במישרין למילוי החוזה.

התקן ייושם למפרע החל מהדוחות הכספיים לתקופות שנתיות המתחילות ביום 1 בינואר, 2017 או לאחריו. אימוץ מוקדם אפשרי. התקן מאפשר לבחור ביישום למפרע חלקי עם הקלות מסוימות, שלפיו התקן ייושם על חוזים קיימים החל מתקופת היישום הראשונה ואילך, ולא תידרש הצגה מחדש של מספרי ההשוואה כל עוד נכללים גילויים השוואתיים שנקבעו בתקן.

להערכת החברה, ליישום התקן לא צפויה להיות השפעה מהותית על הדוחות הכספיים.

באור 4: - אירועים מהותיים בתקופת הדוח

במהלך חודש אוגוסט 2014, הגיעה החברה להסכמה בגין תשלום למועצה האזורית באר טוביה בסך של כ- 6 מיליון ש"ח בגין היטלי פיתוח של נכסי מקרקעין של החברה. הסכום שולם בחודש זה.

באור 5: - דיבידנד

ביום 24 במרס, 2014 הכריזה החברה על חלוקת דיבידנד בסך של 21,775 אלפי ש"ח, המהווה 1.99 ש"ח למניה. הדיבידנד שולם ביום 13 באפריל, 2014.

ביום 16 ביוני, 2014 הכריזה החברה על חלוקת דיבידנד בסך של 43,575 אלפי ש"ח, המהווה 4.00 ש"ח למניה. הדיבידנד שולם ביום 6 ביולי, 2014.

באור 6: - מכירה מחדש של מניות החברה המוחזקות על ידי החברה

ביום 24 במרס, 2014 מכרה החברה בבורסה 6,616 מניות רדומות תמורת סך של 325 אלפי ש"ח המהווים 4,933.74 אגורות למניה. כתוצאה מהאמור נבעה לחברה פרמיה נוספת על מניות בסך של 110 אלפי ש"ח.

באור 7: - מכשירים פיננסיים

א. גילוי בדבר שווי הוגן של מכשירים פיננסיים

לא חל שינוי משמעותי בשווי ההוגן של הלוואות מתאגידים בנקאיים ואחרים ואגרות חוב לעומת שווים ליום 31 בדצמבר 2013.

ב. סיווג מכשירים פיננסיים לפי מדרג שווי הוגן

לחברה ניירות ערך סחירים הנמדדים לפי שווי הוגן דרך רווח או הפסד שנמדדו לפי רמה 1 למדרג השווי ההוגן.

באור 8: - מידע בדבר מגזרי פעילות

א. כאמור בדוחות הכספיים השנתיים, הקבוצה פועלת בשלושה מגזרים גאוגרפיים עיקריים (על פי מיקום המדינה של החברה המוכרת): ישראל, ארה"ב וקוריאה, אירופה ואחרים. כל ההכנסות וההוצאות מיוחסות ישירות למגזרים הגיאוגרפיים. רוב הנכסים וההתחייבות ניתנים לייחוס לכל מגזר.

ב. להלן הנתונים לפי מגזרים גיאוגרפיים:

לשישה חודשים שהסתיימו ביום 30 ביוני 2014				
ישראל	ארה"ב וקוריאה	אירופה ואחרים	לא מיוחס	סה"כ
בלתי מבוקר אלפי ש"ח				
343,752	191,132	142,867	677,751	677,751
2,206	1,633	55	3,894	3,894
345,958	192,765	142,922	681,645	681,645
(2,206)	(1,633)	(55)	(3,894)	(3,894)
343,752	191,132	142,867	677,751	677,751
34,974	(1,047)	8,846	42,773	42,773
83	60	(274)	(131)	(131)
34,891	(1,107)	9,120	42,904	42,904
			11,394	11,394
			31,510	31,510
			8,642	8,642
			22,868	22,868
267,620	57,216	49,464	374,300	374,300
337,826	104,337	86,734	528,897	528,897
248,792	27,667	37,436	558,015	558,015
854,238	189,220	173,634	1,462,212	1,462,212
79,485	46,173	38,040	1,005,779	1,005,779

מידע אחר:

לקוחות

מלאי

נכסים אחרים

נכסי המגזר

התחייבויות המגזר

באור 8: - מידע בדבר מגזרי פעילות (המשך)

לשישה חודשים שהסתיימו ביום 30 ביוני 2013				
ישראל	ארה"ב וקוריאה	אירופה ואחרים	לא מיוחס	סה"כ
בלתי מבוקר אלפי ש"ח				
350,973	188,695	113,191	-	652,859
6,791	1,163	839	-	8,793
357,764	189,858	114,030	-	661,652
(6,791)	(1,163)	(839)	-	(8,793)
350,973	188,695	113,191	-	652,859
39,237	1,386	8,804	-	49,427
147	92	(37)	-	202
39,090	1,294	8,841	-	49,225
12,183				
37,042				
8,495				
28,547				
278,641	55,044	41,630		375,315
343,851	104,056	77,685		525,592
248,919	28,295	33,301		528,335
871,411	187,395	152,616	217,820	1,429,242
114,108	39,247	26,740	742,533	922,628

הכנסות מחיצוניים
הכנסות בין מגזרים

סה"כ הכנסות
התאמות

הכנסות בדוח רווח או הפסד

רווח תפעולי לפני הוצאות
(הכנסות) אחרות
הוצאות (הכנסות) אחרות

רווח תפעולי

הוצאות מימון, נטו
רווח לפני מסים על הכנסה
מיסים על ההכנסה

רווח נקי

מידע אחר:

לקוחות

מלאי

נכסים אחרים

נכסי המגזר

התחייבויות המגזר

לשלושה חודשים שהסתיימו ביום 30 ביוני 2014				
ישראל	ארה"ב וקוריאה	אירופה ואחרים	התאמות	סה"כ
בלתי מבוקר אלפי ש"ח				
164,740	99,655	72,014	(1,676)	334,733
15,758	(120)	4,764	(182)	20,220
38	20	(197)	-	(139)
15,720	(140)	4,961	(182)	20,359
6,693				
13,666				
3,614				
10,052				

הכנסות

רווח תפעולי לפני הוצאות
(הכנסות) אחרות
הוצאות (הכנסות) אחרות

רווח (הפסד) תפעולי

הוצאות מימון, נטו
רווח לפני מסים על הכנסה
מיסים על ההכנסה

רווח נקי

באור 8: - מידע בדבר מגזרי פעילות (המשך)

לשלושה חודשים שהסתיימו ביום 30 ביוני 2013				
ישראל	ארה"ב וקוריאה	אירופה ואחרים	התאמות	סה"כ
בלתי מבוקר אלפי ש"ח				
184,165	96,888	56,195	(3,610)	333,638
הכנסות				
רווח תפעולי לפני הוצאות (הכנסות) אחרות	799	3,850	(126)	25,619
הוצאות (הכנסות) אחרות	92	(10)	-	118
רווח (הפסד) תפעולי	707	3,860	(126)	25,501
הוצאות מימון, נטו				6,799
רווח לפני מסים על הכנסה				18,702
מיסים על ההכנסה				4,163
רווח נקי				14,539

באור 8: - מידע בדבר מגזרי פעילות (המשך)

לשנה שהסתיימה ביום 31 בדצמבר 2013					
סה"כ	לא מיוחס	אירופה ואחר אלפי ש"ח	ארה"ב וקוריאה	ישראל	
1,292,551		227,484	364,340	700,727	הכנסות מחיצוניים
19,843		1,021	6,100	12,722	הכנסות בין מגזרים
1,312,394		228,505	370,440	713,449	סה"כ הכנסות התאמות
(19,843)		(1,021)	(6,100)	(12,722)	
<u>1,292,551</u>		<u>227,484</u>	<u>364,340</u>	<u>700,727</u>	הכנסות בדוח רווח והפסד
91,570		16,336	(1,639)	76,873	רווח (הפסד) תפעולי לפני הוצאות אחרות (*)
891		71	(687)	(275)	הכנסות (הוצאות) אחרות
90,679		<u>16,407</u>	<u>(2,326)</u>	<u>76,598</u>	רווח (הפסד) תפעולי
26,225					הוצאות מימון, נטו רווח לפני מיסים על ההכנסה
64,454					מסים על ההכנסה
17,541					רווח נקי
<u>46,913</u>					
360,829		38,291	44,450	278,088	מידע אחר:
525,427		80,909	92,294	352,324	לקוחות מלאי
479,679	169,394	36,947	27,457	245,881	נכסים אחרים
1,366,035	169,394	156,147	164,201	876,293	נכסי המגזר
865,571	728,793	26,228	24,348	86,202	התחייבויות המגזר

F:\W2000\W2000\12552\M\14\C6-SCOPE-IFRS.DOCX

קבוצת סקופ מתכות בע"מ

נתונים כספיים מתוך הדוחות הכספיים ביניים המאוחדים
המיוחסים לחברה

ליום 30 ביוני, 2014

בלתי מבוקרים

דוח מיוחד לסקירת המידע הכספי הביניים הנפרד לפי תקנה 138' לתקנות ניירות ערך (דוחות תקופתיים ומיידיים), התש"ל-1970

מבוא

סקרנו את המידע הכספי הביניים המובא לפי תקנה 138' לתקנות ניירות ערך (דוחות תקופתיים ומיידיים), התש"ל-1970 של קבוצת סקופ מתכות בע"מ (להלן - החברה), ליום 30 ביוני 2014 ולתקופות של שישה ושלושה חודשים שהסתיימו באותו תאריך. המידע הכספי הביניים הנפרד הינו באחריות הדירקטוריון והנהלה של החברה. אחריותנו היא להביע מסקנה על המידע הכספי הביניים הנפרד לתקופות ביניים אלה בהתבסס על סקירתנו.

לא סקרנו את המידע הכספי הביניים הנפרד מתוך הדוחות הכספיים של חברות מוחזקות אשר ההשקעה בהן הסתכמה לסך של 124,128 אלפי ש"ח ליום 30 ביוני 2014 ואשר הרווח מחברות מוחזקות אלה הסתכם לסך של 6,800 ו-3,675 אלפי ש"ח לתקופות של שישה ושלושה חודשים שהסתיימו באותו תאריך. הדוחות הכספיים של אותן חברות נסקרו על ידי רואי חשבון אחרים שדוחותיהם הומצאו לנו ומסקנתנו, ככל שהיא מתייחסת לדוחות הכספיים בגין אותן חברות מבוססת של דוחות סקירה של רואי חשבון האחרים.

היקף הסקירה

ערכנו את סקירתנו בהתאם לתקן סקירה 1 של לשכת רואי חשבון בישראל - "סקירה של מידע כספי לתקופות ביניים הנערכת על ידי רואה החשבון המבקר של הישות". סקירה של מידע כספי נפרד לתקופות ביניים מורכבת מבידורים, בעיקר עם אנשים האחראים לעניינים הכספיים והחשבונאיים, ומיישום נוהלי סקירה אנליטיים ואחרים. סקירה הינה מצומצמת בהיקפה במידה ניכרת מאשר ביקורת הנערכת בהתאם לתקני ביקורת מקובלים בישראל ולפיכך אינה מאפשרת לנו להשיג ביטחון שניודע לכל העניינים המשמעותיים שהיו יכולים להיות מזהים בביקורת. בהתאם לכך, אין אנו מחוויים חוות דעת של ביקורת.

מסקנה

בהתבסס על סקירתנו ועל דוח הסקירה של רואי חשבון אחרים, לא בא לתשומת ליבנו דבר הגורם לנו לסבור שהמידע הכספי הביניים הנפרד הנ"ל אינו ערוך, מכל הבחינות המהותיות, בהתאם להוראות תקנה 138' לתקנות ניירות ערך (דוחות תקופתיים ומיידיים), התש"ל-1970.

דוח מיוחד לפי תקנה ד'38

נתונים כספיים ומידע כספי מתוך הדוחות הכספיים ביניים המאוחדים

המיוחסים לחברה

להלן נתונים כספיים ומידע כספי נפרד המיוחסים לחברה מתוך הדוחות הכספיים ביניים המאוחדים של הקבוצה ליום 30 ביוני, 2014 המפורסמים במסגרת הדוחות התקופתיים (להלן - דוחות מאוחדים), המוצגים בהתאם לתקנה ד'38 לתקנות ניירות ערך (דוחות תקופתיים ומיידיים), התש"ל-1970.

ליום 31 בדצמבר	ליום 30 ביוני	
	2013	2014
מבוקר	בלתי מבוקר	
	אלפי ש"ח	

נכסים שוטפים

122,051	167,716	196,968	מזומנים ושווי מזומנים
9,287	8,911	9,984	ניירות ערך סחירים
278,089	278,641	267,620	לקוחות
9,530	8,539	11,411	חייבים ויתרות חובה
352,324	343,851	337,826	מלאי
<u>771,281</u>	<u>807,658</u>	<u>823,809</u>	

נכסים לא שוטפים

181	325	78	הוצאות מראש בגין חכירה תפעולית
311,138	313,976	315,538	השקעה בחברות מוחזקות
457	228	500	נכסים בשל הטבות לעובדים
186,626	191,940	188,617	רכוש קבוע
3,065	3,065	3,065	מוניטין
11,533	12,162	11,045	נכסים בלתי מוחשיים
1,565	1,370	1,599	מסים נדחים
<u>514,565</u>	<u>523,066</u>	<u>520,442</u>	
<u>1,285,846</u>	<u>1,330,724</u>	<u>1,344,251</u>	

המידע הנוסף המצורף מהווה חלק בלתי נפרד מהנתונים הכספיים ומהמידע הכספי הנפרד.

נתונים כספיים מתוך הדוחות המאוחדים על המצב הכספי המיוחדים לחברה

ליום 31 בדצמבר 2013	ליום 30 ביוני		
	2013	2014	
מבוקר	בלתי מבוקר		
	אלפי ש"ח		
התחייבויות שוטפות			
			חלויות שוטפות של הלוואות מתאגידים בנקאיים, אג"ח ומאחרים
211,938	217,914	236,617	
72,687	74,389	59,320	התחייבויות לספקים ולנותני שירותים
28,954	25,356	31,190	זכאים ויתרות זכות
20,033	27,218	43,575	זכאים בגין דיבידנד
<u>333,612</u>	<u>344,877</u>	<u>370,702</u>	
התחייבויות לא שוטפות			
			הלוואות מתאגידים בנקאיים ומאחרים
384,925	412,955	486,152	אגרות חוב
34,317	33,879	-	מסים נדחים
32,528	32,399	31,965	
<u>451,770</u>	<u>479,233</u>	<u>518,117</u>	
<u>785,382</u>	<u>824,110</u>	<u>888,819</u>	
הון			
			הון מניות
14,724	14,724	14,724	פרמיה וקרנות
364,525	364,525	364,635	יתרת רווח
151,735	153,402	109,253	קרן מתרגום דוחות כספיים של פעילויות חוץ
(30,305)	(25,822)	(33,180)	מניות באוצר
(215)	(215)	-	
<u>500,464</u>	<u>506,614</u>	<u>455,432</u>	
<u>1,285,846</u>	<u>1,330,724</u>	<u>1,344,251</u>	

המידע הנוסף המצורף מהווה חלק בלתי נפרד מהנתונים הכספיים ומהמידע הכספי הנפרד.

28 באוגוסט, 2014			
אילן טולדנו סמנכ"ל כספים	גיל חבר מנכ"ל	שמואל שילה יו"ר הדירקטוריון	תאריך אישור הדוחות הכספיים

נתונים כספיים מתוך הדוחות המאוחדים על רווח או הפסד המיוחסים לחברה

לשנה שהסתיימה ביום 31 בדצמבר 2013	ל-3 החודשים שהסתיימו ביום 30 ביוני		ל-6 החודשים שהסתיימו ביום 30 ביוני		
	2013	2014	2013	2014	
מבוקר	בלתי מבוקר אלפי ש"ח				
713,449	184,165	164,740	357,764	345,958	הכנסות ממכירות
535,013	137,952	123,201	268,606	259,409	עלות המכירות
178,436	46,213	41,539	89,158	86,549	רווח גולמי
70,056	17,300	17,710	34,453	36,037	הוצאות מכירה ושיווק
32,193	8,045	8,348	15,873	15,992	הוצאות הנהלה וכלליות
76,187	20,868	15,481	38,832	34,520	רווח תפעולי לפני הוצאות אחרות, נטו
275	36	39	147	84	הוצאות אחרות, נטו
75,912	20,832	15,442	38,685	34,436	רווח תפעולי
4,403	688	662	2,165	1,448	הכנסות מימון
(27,025)	(6,792)	(6,633)	(13,051)	(11,460)	הוצאות מימון
(22,622)	(6,104)	5,971	(10,886)	(10,012)	
53,290	14,728	9,471	27,799	24,424	רווח לפני מסים על ההכנסה
13,411	3,500	2,599	6,780	6,771	מסים על ההכנסה
39,879	11,228	6,872	21,019	17,653	רווח לאחר מסים על ההכנסה
7,034	3,311	3,180	7,528	5,215	רווח מחברות מוחזקות
46,913	14,539	10,052	28,547	22,868	רווח נקי

המידע הנוסף המצורף מהווה חלק בלתי נפרד מהנתונים הכספיים ומהמידע הכספי הנפרד.

נתונים כספיים מתוך הדוחות המאוחדים על תזרימי המזומנים המיוחסים לחברה

לשנה שהסתיימה ביום 31 בדצמבר	ל-3 החודשים שהסתיימו ביום 30 ביוני		ל-6 החודשים שהסתיימו ביום 30 ביוני	
	2013	2014	2013	2014
מבוקר	בלתי מבוקר			
	אלפי ש"ח			

תזרימי מזומנים מפעילות שוטפת של החברה

46,913	14,539	10,052	28,547	22,868
--------	--------	--------	--------	--------

רווח נקי המיוחס לחברה

התאמות הדרושות להצגת תזרימי
מזומנים מפעילות שוטפת של החברה:

התאמות לסעיפי רווח או הפסד של
החברה:

12,364	3,097	3,022	6,203	6,059
3,100	788	755	1,562	1,509
287	71	71	143	142
379	175	(234)	445	(597)
(264)	(22)	(47)	(35)	(43)
275	36	39	147	84
(618)	(35)	109	(94)	(102)
1,687	361	754	366	(432)
1,364	489	187	522	(209)
(7,034)	(3,311)	(3,180)	(7,528)	(5,215)
11,540	1,649	1,476	1,731	1,196

פחת רכוש קבוע
הפחתות נכסים בלתי מוחשיים
הפחתת הוצאות מראש בגין חכירה
תפעולית
שינוי מסים נדחים, נטו
שינוי בהתחייבויות בשל הטבות לעובדים,
נטו
הפסד הון ממימוש נכסים קבועים
ירידת (עליית) ערך ניירות ערך הנמדדים
בשווי הוגן דרך רווח או הפסד
שערוך הלוואות
שערוך אגרות חוב והפחתת נכיון
חלק החברה ברווחי חברות מאוחדות, נטו

שינויים בסעיפי נכסים והתחייבויות של
החברה:

(14,042)	(6,310)	21,941	(18,255)	11,253
(1,428)	(835)	2,888	(437)	(1,920)
(9,177)	(4,352)	(6,155)	(704)	14,498
12,939	1,531	(6,495)	14,668	(13,575)
5,233	7,749	3,731	868	(3,275)
(6,475)	(2,217)	15,910	(3,860)	6,981

ירידה (עלייה) בלקוחות
ירידה (עלייה) בחייבים ויתרות חובה
ירידה (עלייה) במלאי
עלייה (ירידה) בהתחייבויות לספקים
ולנותני שירותים
עלייה (ירידה) בזכאים ויתרות זכות

מזומנים נטו שנבעו מפעילות שוטפת של
החברה

51,978	13,971	27,438	26,418	31,045
--------	--------	--------	--------	--------

המידע הנוסף המצורף מהווה חלק בלתי נפרד מהנתונים הכספיים ומהמידע הכספי הנפרד.

נתונים כספיים מתוך הדוחות המאוחדים על תזרימי המזומנים המיוחסים לחברה

לשנה שהסתיימה ביום 31 בדצמבר 2013	ל-3 החודשים שהסתיימו ביום 30 ביוני 2013		ל-6 החודשים שהסתיימו ביום 30 ביוני 2014	
	2013	2014	2013	2014
מבוקר	בלתי מבוקר			
	אלפי ש"ח			

תזרימי מזומנים מפעילות השקעה של החברה

(3,332)	(1,489)	(656)	(2,356)	(2,020)
(2,359)	(700)	(629)	(1,451)	(1,021)
415	81	72	386	102
(18,922)	(7,417)	(3,823)	(12,353)	(3,341)
(1,314)	(128)	16	(1,462)	(595)
(25,512)	(9,653)	(5,020)	(17,236)	(6,875)

רכישת רכוש קבוע
רכישת נכסים בלתי מוחשיים
תמורה ממימוש רכוש קבוע
השקעה בחברות מאוחדות
השקעה בנכסים (מימוש נכסים) פיננסיים
הנמדדים בשווי הוגן דרך רווח או הפסד, נטו

מזומנים נטו ששימשו לפעילות השקעה של החברה

תזרימי מזומנים מפעילות מימון של החברה

(33,753)	-	-	(33,753)	(34,224)
-	-	-	-	325
(27,218)	-	(21,775)	-	(41,808)
211,000	108,000	121,392	148,000	256,392
(186,536)	(30,478)	(75,870)	(87,805)	(129,938)
(36,507)	77,522	23,747	26,442	50,747
(10,041)	81,840	46,165	35,624	74,917
132,092	85,876	150,803	132,092	122,051
122,051	167,716	196,968	167,716	196,968

פרעון אגרות חוב
מכירה מחדש של מניות החברה המוחזקות על ידי החברה
דיבידנד ששולם
קבלת הלוואות לזמן ארוך מתאגידים בנקאיים ומאחרים
פרעון הלוואות לזמן ארוך מתאגידים בנקאיים ומאחרים

מזומנים נטו שנבעו מפעילות (ששימשו לפעילות) מימון של החברה

עלייה (ירידה) במזומנים ושווי מזומנים

יתרת מזומנים ושווי מזומנים לתחילת התקופה

יתרת מזומנים ושווי מזומנים לסוף התקופה

המידע הנוסף המצורף מהווה חלק בלתי נפרד מהנתונים הכספיים ומהמידע הכספי הנפרד.

נתונים כספיים מתוך הדוחות המאוחדים על תזרימי המזומנים המיוחסים לחברה

לשנה שהסתיימה ביום 31 בדצמבר 2013	ל-3 החודשים שהסתיימו ביום 30 ביוני		ל-6 החודשים שהסתיימו ביום 30 ביוני		
	2013	2014	2013	2014	
מבוקר	בלתי מבוקר אלפי ש"ח				
-	-	6,148	298	6,215	(א) פעילות מהותית שלא במזומן
20,033	27,218	43,575	27,218	43,575	רכישת נכסים קבועים באשראי דיבידנד שהוכרז וטרם שולם
					(ב) מידע נוסף על תזרימי המזומנים
					מזומנים ששולמו במשך התקופה עבור:
26,449	4,299	3,876	17,270	13,809	ריבית
8,260	1,027	1,525	3,236	9,017	מסים על ההכנסה
					מזומנים שהתקבלו במשך התקופה עבור:
1,860	497	283	1,021	647	ריבית
1,617	1,617	-	1,617	-	מסים על ההכנסה

המידע הנוסף המצורף מהווה חלק בלתי נפרד מהנתונים הכספיים ומהמידע הכספי הנפרד.

1. כללי

מידע כספי נפרד זה ערוך במתכונת מתומצתת ליום 30 ביוני, 2014 ולתקופות של שישה ושלושה חודשים שהסתיימו באותו תאריך בהתאם להוראות תקנה 38' לתקנות ניירות ערך (דוחות תקופתיים ומיידים), התש"ל-1970. יש לעיין במידע כספי נפרד זה בהקשר למידע הכספי על הדוחות הכספיים השנתיים ליום 31 בדצמבר, 2013 ולשנה שהסתיימה באותו תאריך ולמידע הנוסף אשר נלווה אליהם.

2. יישום לראשונה של תקני IFRS

פרשנות מספר 21 של דיווח כספי בינלאומי (IFRIC 21) - היטלים

במאי 2013 פרסם ה-IASB את פרשנות מספר 21 של דיווח כספי בינלאומי (IFRIC 21) (להלן - הפרשנות) בדבר היטלים המוטלים על ידי מוסדות ממשלה באמצעות חקיקה. על פי הפרשנות, התחייבות לתשלום היטל תוכר רק בעת קרות האירוע היוצר את המחויבות לתשלום. הפרשנות מיושמת למפרע.

ליישום הפרשנות לראשונה לא היתה השפעה על הדוחות הכספיים של החברה.

תיקונים ל- IAS 32 - מכשירים פיננסיים: הצגה, בדבר קיזוז נכסים פיננסיים והתחייבויות פיננסיות

ה-IASB פרסם תיקונים ל-IAS 32 (להלן - התיקונים ל-IAS 32) בנושא קיזוז נכסים פיננסיים והתחייבויות פיננסיות. התיקונים ל-IAS 32 מבהירים, בין היתר, את משמעות המונח "קיימת באופן מידי (currently) זכות משפטית ניתנת לאכיפה לקזז" (להלן- הזכות לקזז). התיקונים ל-IAS 32 קובעים, בין היתר, כי הזכות לקזז חייבת להיות ניתנת לאכיפה משפטית לא רק במהלך העסקים הרגיל של הצדדים לחוזה אלא גם במקרה של פשיטת רגל או חדלות פירעון של אחד הצדדים. כמו כן, התיקונים ל-IAS 32 קובעים שעל מנת שהזכות לקזז תהיה קיימת באופן מידי, אסור שהיא תהיה תלויה באירוע עתידי או שיהיו פרקי זמן שהם היא לא תחול, או שיהיו אירועים שיגרמו לפקיעתה.

ליישום הפרשנות לראשונה לא היתה השפעה על הדוחות הכספיים של החברה.

3 - גילוי לתקני IFRS חדשים בתקופה שלפני יישומם9 IFRS מכשירים פיננסיים

בהמשך לאמור בסעיף א' למידע כספי נפרד שנתי ליום 31 בדצמבר, 2013 בדבר גילוי לתקני IFRS חדשים בתקופה שלפני יישומם לעניין 9 IFRS, בחודש יולי 2014 פרסם ה-IASB את הגרסה הסופית והמלאה של 9 IFRS מכשירים פיננסיים (להלן: התקן הסופי), הכוללת את הנושאים הבאים: סיווג ומדידה, ירידת ערך וחשבונאות גידור.

השינויים העיקריים בין התקן הסופי לבין השלבים של התקן, שפורסמו עובר לפרסום התקן הסופי, הינם:

סיווג ומדידה

התקן הסופי כולל קטגוריה נוספת לסיווג ומדידה של נכסים פיננסיים המהווים מכשירי חוב. נכסים פיננסיים המסווגים לקטגוריה זו יימדדו בשווי הוגן דרך רווח כולל אחר (FVOCI), וההפרשים שנזקפו לרווח הכולל האחר כאמור יסווגו מחדש לרווח או הפסד בהתקיים תנאים ספציפיים, כגון בעת גריעת הנכס. יצוין שהכנסות מימון, הפרשי שער והפסדים מירידת ערך בגין נכסים פיננסיים כאמור יוכרו ברווח או הפסד. הסיווג לקטגוריה זו אפשרי עבור מכשירי חוב המקיימים את המבחנים הבאים, במצטבר:

3: - גילוי לתקני IFRS חדשים בתקופה שלפני יישומם (המשך)

- על פי התנאים החוזיים של הנכס הפיננסי, החברה זכאית, במועדים מסוימים, לקבל תזרימי מזומנים המהווים אך ורק תשלומי קרן ותשלומי ריבית על יתרת קרן.
- הנכס מוחזק במסגרת מודל עסקי שמטרתו היא גם לגבות את תזרימי המזומנים החוזיים הנובעים ממנו וגם לממשו.

ירידת ערך

בתקן הסופי נכלל נושא ירידת ערך נכסים פיננסיים, אשר קובע את מודל הפסדי האשראי הצפויים וזאת חלף המודל הקיים ב-39 IAS שהוא מודל הפסדי אשראי שהתהוו. מודל הפסדי האשראי הצפויים מיושם על נכסים המהווים מכשירי חוב שנמדדים בעלות מופחתת או בשווי הוגן דרך רווח כולל אחר וכן על סעיף הלקוחות. המודל מציג גישה כללית וגישה פשוטה יותר לחישוב ירידת הערך:

- גישה כללית

יש להכיר בהפסדי אשראי כתוצאה מאירועי כשל אשראי (default) שיתכן שיתרחשו בתקופה של 12 החודשים העוקבים, וזאת בתנאי שלא חלה עליה משמעותית בסיכון האשראי מאז מועד ההכרה לראשונה במכשיר. לעומת זאת, אם התרחשה עליה משמעותית בסיכון האשראי מאז מועד ההכרה לראשונה במכשיר, יש להכיר בהפרשה להפסד בגין הפסדי האשראי הצפויים להתרחש במשך יתרת אורך החיים של החשיפה בגין אותו מכשיר.

- גישה פשוטה יותר (חלה במקרים מסוימים ולגבי קבוצות מסוימות של נכסים בלבד, לרבות סעיף הלקוחות).

לפי גישה זו יש להכיר בהפסדי האשראי הצפויים להתרחש במשך יתרת אורך החיים של החשיפה בגין אותו מכשיר, ללא כל קשר להתרחשות שינויים בסיכון האשראי מאז מועד ההכרה לראשונה במכשיר.

התקן הסופי ייושם למפרע, בכפוף להקלות מסוימות שנקבעו בו, החל מהדוחות הכספיים לתקופות שנתיות המתחילות ביום 1 בינואר, 2018 או לאחריו. אימוץ מוקדם אפשרי.

להערכת החברה ליישום התקן לא צפויה להיות השפעה מהותית על הדוחות הכספיים.

IFRS 15 - הכרה בהכנסה מחוזים עם לקוחות

IFRS 15 (להלן - התקן) פורסם על ידי ה-IASB בחודש מאי, 2014.

התקן מחליף את IAS 18 הכנסות, IAS 11 חוזי הקמה ואת IFRIC 13 תכניות נאמנות לקוחות, IFRIC 15 הסכמים להקמת מבנים, IFRIC 18 העברות של נכסים מלקוחות ו-31 SIC הכנסות – עסקאות חליפין הכוללות שירותי פרסום.

התקן מציג מודל בן חמישה שלבים שיחול על הכנסות הנובעות מחוזים עם לקוחות:

- שלב 1 - זיהוי החוזה עם הלקוח, לרבות התייחסות לקיבוץ חוזים וטיפול בשינויים (modifications) בחוזים.
- שלב 2 - זיהוי מספר מחויבויות ביצוע נפרדות (distinct) בחוזה.

3: - גילוי לתקני IFRS חדשים בתקופה שלפני יישומם (המשך)

- שלב 3 - קביעת מחיר העסקה, לרבות התייחסות לתמורה משתנה, רכיב מימון משמעותי, תמורות שאינן במזומן ותמורה שתשולם ללקוח.
- שלב 4 - הקצאת מחיר העסקה לכל מחויבות ביצוע נפרדת על בסיס מחיר המכירה היחסי הנפרד תוך שימוש במחירים נצפים אם הם זמינים, או באומדנים והערכות.
- שלב 5 - הכרה בהכנסה בעת עמידה במחויבות ביצוע, תוך הבחנה בין קיום מחויבות במועד מסוים לבין קיום מחויבות לאורך זמן.

כמו כן, התקן קובע את הטיפול החשבונאי בעלויות תוספתיות (incremental) הכרוכות בהשגת חוזה ובעלויות הקשורות במישרין למילוי החוזה.

התקן ייושם למפרע החל מהדוחות הכספיים לתקופות שנתיות המתחילות ביום 1 בינואר, 2017 או לאחריו. אימוץ מוקדם אפשרי. התקן מאפשר לבחור ביישום למפרע חלקי עם הקלות מסוימות, שלפיו התקן ייושם על חוזים קיימים החל מתקופת היישום לראשונה ואילך, ולא תידרש הצגה מחדש של מספרי ההשוואה כל עוד נכללים גילויים השוואתיים שנקבעו בתקן.

להערכת החברה, ליישום התקן לא צפויה להיות השפעה מהותית על הדוחות הכספיים.

4. דיבידנד

ביום 24 במרס, 2014 הכריזה החברה על חלוקת דיבידנד בסך של 21,775 אלפי ש"ח, המהווה 1.99 ש"ח למניה. הדיבידנד שולם ביום 13 באפריל, 2014.

ביום 16 ביוני, 2014 הכריזה החברה על חלוקת דיבידנד בסך של 43,575 אלפי ש"ח, המהווה 4.00 ש"ח למניה. הדיבידנד שולם ביום 6 ביולי, 2014.

5. מכירה מחדש של מניות החברה המוחזקות על ידי החברה

ביום 24 במרס, 2014 מכרה החברה בבורסה 6,616 מניות רדומות תמורת סך של 326 אלפי ש"ח המהווים 4,933.74 אגורות למניה. כתוצאה מהאמור נבעה לחברה פרמיה נוספת על מניות בסך של 110 אלפי ש"ח.

F:\W2000\w2000\12552\M\14\6-SCOPE-IFRS-SOLO.docx

פרק ה' - דוח בדבר אפקטיביות הבקרה הפנימית על הדיווח הכספי ועל הגילוי

דוח רבעוני בדבר אפקטיביות הבקרה הפנימית על הדיווח הכספי ועל הגילוי לפי תקנה 38 ג' (א):

ההנהלה, בפיקוח הדירקטוריון של קבוצת סקופ מתכות בע"מ (להלן: "התאגיד"), אחראית לקביעתה והתקיימותה של בקרה פנימית נאותה על הדיווח הכספי ועל הגילוי בתאגיד.

לעניין זה, חברי ההנהלה הם:

1. גיל חבר, מנהל כללי.
2. אילן טולדנו, סמנכ"ל כספים.
3. צביקה מיכאלי, חשב.
4. ג'ק בלעואר, אחראי פיתוח ויישום מערכות מידע.
5. מיכאל מרחסין, מנהל מערכות מידע.
6. סטנלי פריש, יועץ משפטי.
7. איטה מישייב, מנהלת חשבונות ראשית.
8. אורית קדכודה, אחראית שכר.
9. קובי פרנקל, אחראי מלאי.
10. אורי בן – אמוץ, סמנכ"ל כספים ארה"ב.
11. טוני סיטון, חשב ארה"ב.

בקרה פנימית על הדיווח הכספי ועל הגילוי כוללת בקרות ונהלים הקיימים בתאגיד, אשר תוכננו בידי המנהל הכללי ונושא המשורה הבכיר ביותר בתחום הכספים או תחת פיקוחם, או בידי מי שמבצע בפועל את התפקידים האמורים, בפיקוח דירקטוריון התאגיד, אשר נועדו לספק מידה סבירה של ביטחון בהתייחס למהימנות הדיווח הכספי ולהכנת הדוחות בהתאם להוראות הדין, ולהבטיח כי מידע שהתאגיד נדרש לגלות בדוחות שהוא מפרסם על פי הוראות הדין נאסף, מעובד, מסוכם ומדווח במועד ובמתכונת הקבועים בדין. הבקרה הפנימית כוללת, בין השאר, בקרות ונהלים שתוכננו להבטיח כי מידע שהתאגיד נדרש לגלותו כאמור, נצבר ומועבר להנהלת התאגיד, לרבות למנהל הכללי ולנושא המשורה הבכיר ביותר בתחום הכספים או למי שמבצע בפועל את התפקידים האמורים, וזאת על מנת לאפשר קבלת החלטות במועד המתאים, בהתייחס לדרישות הגילוי.

בשל המגבלות המבניות שלה, בקרה פנימית על הדיווח הכספי ועל הגילוי אינה מיועדת לספק בטחון מוחלט שהצגה מוטעית או השמטת מידע בדוחות תימנע או תתגלה.

דוח הרבעוני בדבר האפקטיביות הבקרה הפנימית על הדיווח הכספי ועל הגילוי אשר צורף לדוח הרבעוני לתקופה שנסתיימה ביום 31 במרס 2014 (להלן - הדוח הרבעוני בדבר הבקרה הפנימית האחרון), נמצאה הבקרה הפנימית כאפקטיבית.

עד למועד הדוח, לא הובא לידיעת הדירקטוריון וההנהלה כל אירוע או עניין שיש בהם כדי לשנות את הערכת האפקטיביות של הבקרה הפנימית, כפי שהובאה במסגרת הדוח השנתי בדבר הבקרה הפנימית האחרון.

למועד הדוח, בהתבסס על הערכת האפקטיביות של הבקרה הפנימית בדוח השנתי בדבר הבקרה הפנימית האחרון, ובהתבסס על מידע שהובא לידיעת ההנהלה והדירקטוריון כאמור לעיל: הבקרה הפנימית היא אפקטיבית.

הצהרת מנהלים
הצהרת מנהל כללי

אני, גיל חבר, מצהיר כי:

- (1) בחנתי את הדוח הרבעוני של קבוצת סקופ מתכות בע"מ (להלן - התאגיד) לרבעון השני של שנת 2014 (להלן - הדוחות);
- (2) לפי ידיעתי, הדוחות אינם כוללים כל מצג לא נכון של עובדה מהותית ולא חסר בהם מצג של עובדה מהותית הנחוץ כדי שהמצגים שנכללו בהם, לאור הנסיבות שבהן נכללו אותם מצגים, לא יהיו מטעים בהתייחס לתקופת הדוחות;
- (3) לפי ידיעתי, הדוחות הכספיים ומידע כספי אחר הכלול בדוחות משקפים באופן נאות, מכל הבחינות המהותיות, את המצב הכספי, תוצאות הפעולות ותזרימי המזומנים של התאגיד לתאריכים ולתקופות שאליהם מתייחסים הדוחות;
- (4) גיליתי לרואה החשבון המבקר של התאגיד, לדירקטוריון ולוועדות הביקורת והדוחות הכספיים של התאגיד, בהתבסס על הערכתי העדכנית ביותר לגבי הבקרה הפנימית על הדיווח הכספי ועל הגילוי:
 - (א) את כל הליקויים המשמעותיים והחולשות המהותיות בקביעתה או בהפעלתה של הבקרה הפנימית על הדיווח הכספי ועל הגילוי העלולים באופן סביר להשפיע לרעה על יכולתו של התאגיד לאסוף, לעבד, לסכם או לדווח על מידע כספי באופן שיש בו להטיל ספק במהימנות הדיווח הכספי והכנת הדוחות הכספיים בהתאם להוראות הדין; וכן –
 - (ב) כל תרמית, בין מהותית ובין שאינה מהותית, שבה מעורב המנהל הכללי או מי שכפוף לו במישרין או מעורבים עובדים אחרים שיש להם תפקיד משמעותי בבקרה הפנימית על הדיווח הכספי ועל הגילוי;
- (5) אני, לבד או יחד עם אחרים בתאגיד:
 - (א) קבעתי בקרות ונהלים, או וידאתי קביעתם וקיומם של בקרות ונהלים תחת פיקוחי, המיועדים להבטיח שמידע מהותי המתייחס לתאגיד, לרבות חברות מאוחדות שלו כהגדרתן בתקנות ניירות ערך (עריכת דוחות כספיים שנתיים), התש"ע - 2010, מובא לידיעתי על ידי אחרים בתאגיד ובחברות המאוחדות, בפרט במהלך תקופת ההכנה של הדוחות; וכן –
 - (ב) קבעתי בקרות ונהלים, או וידאתי קביעתם וקיומם של בקרות ונהלים תחת פיקוחי, המיועדים להבטיח באופן סביר את מהימנות הדיווח הכספי והכנת הדוחות הכספיים בהתאם להוראות הדין, לרבות בהתאם לכללי חשבונאות מקובלים;
 - (ג) לא הובא לידיעתי כל אירוע או עניין שחל במהלך התקופה שבין מועד הדוח האחרון התקופתי, לבין מועד דוח זה, אשר יש בו כדי לשנות את מסקנת הדירקטוריון וההנהלה בנוגע לאפקטיביות הבקרה הפנימית על הדיווח הכספי ועל הגילוי, והצגתי בדוח זה את מסקנות הדירקטוריון וההנהלה לגבי האפקטיביות של הבקרה הפנימית על הדיווח הכספי ועל הגילוי של התאגיד.

אין באמור לעיל כדי לגרוע מאחריותי או מאחריות כל אדם אחר, על פי כל דין.

הצהרת נושא המשרה הבכיר ביותר בתחום הכספים לפי תקנה 38ג(ד)(2):

הצהרת מנהלים

הצהרת נושא המשרה הבכיר ביותר בתחום הכספים

אני, אילן טולדנו, מצהיר כי:

- (1) בחנתי את הדוחות הכספיים ביניים ואת המידע הכספי האחר הכלול בדוחות לתקופת הביניים של קבוצת סקופ מתכות בע"מ (להלן - התאגיד) לרבעון השני של שנת 2014 (להלן - "הדוחות" או "הדוחות לתקופת הביניים");
- (2) לפי ידיעתי, הדוחות אינם כוללים כל מצג לא נכון של עובדה מהותית ולא חסר בהם מצג של עובדה מהותית הנחוץ כדי שהמצגים שנכללו בהם, לאור הנסיבות שבהן נכללו אותם מצגים, לא יהיו מטעים בהתייחס לתקופת הדוחות;
- (3) לפי ידיעתי, הדוחות הכספיים ומידע כספי אחר הכלול בדוחות משקפים באופן נאות, מכל הבחינות המהותיות, את המצב הכספי, תוצאות הפעולות ותזרימי המזומנים של התאגיד לתאריכים ולתקופות שאליהם מתייחסים הדוחות;
- (4) גיליתי לרואה החשבון המבקר של התאגיד, לדירקטוריון ולוועדות הביקורת והדוחות הכספיים של התאגיד, בהתבסס על הערכתי העדכנית ביותר לגבי הבקרה הפנימית על הדיווח הכספי ועל הגילוי:
 - (א) את כל הליקויים המשמעותיים והחולשות המהותיות בקביעתה או בהפעלתה של הבקרה הפנימית על הדיווח הכספי ועל הגילוי ככל שהיא מתייחסת לדוחות הכספיים ולמידע הכספי האחר הכלול בדוחות, העלולים באופן סביר להשפיע לרעה על יכולתו של התאגיד לאסוף, לעבד, לסכם או לדווח על מידע כספי באופן שיש בו להטיל ספק במהימנות הדיווח הכספי והכנת הדוחות הכספיים בהתאם להוראות הדין; וכן -
 - (ב) כל תרמית, בין מהותית ובין שאינה מהותית, שבה מעורב המנהל הכללי או מי שכפוף לו במישרין או מעורבים עובדים אחרים שיש להם תפקיד משמעותי בבקרה הפנימית על הדיווח הכספי ועל הגילוי;
- (5) אני, לבד או יחד עם אחרים בתאגיד:
 - (א) קבעתי בקרות ונהלים, או וידאתי קביעתם וקיומם של בקרות ונהלים תחת פיקוחי, המיועדים להבטיח שמידע מהותי המתייחס לתאגיד, לרבות חברות מאוחדות שלו כהגדרתן בתקנות ניירות ערך (עריכת דוחות כספיים שנתיים), התש"ע - 2010, ככל שהוא רלוונטי לדוחות הכספיים ולמידע כספי אחר הכלול בדוחות, מובא לידיעתי על ידי אחרים בתאגיד ובחברות המאוחדות, בפרט במהלך תקופת ההכנה של הדוחות; וכן -
 - (ב) קבעתי בקרות ונהלים, או וידאתי קביעתם וקיומם של בקרות ונהלים תחת פיקוחי, המיועדים להבטיח באופן סביר את מהימנות הדיווח הכספי והכנת הדוחות הכספיים בהתאם להוראות הדין, לרבות בהתאם לכללי חשבונאות מקובלים;
 - (ג) לא הובא לידיעתי כל אירוע או עניין שחל במהלך התקופה שבין מועד הדוח האחרון התקופתי, לבין מועד דוח זה, אשר יש בו כדי לשנות את מסקנת הדירקטוריון וההנהלה בנוגע לאפקטיביות הבקרה הפנימית על הדיווח הכספי ועל הגילוי, והצגתי בדוח זה את מסקנות הדירקטוריון וההנהלה לגבי האפקטיביות של הבקרה הפנימית על הדיווח הכספי ועל הגילוי של התאגיד.

אין באמור לעיל כדי לגרוע מאחריותי או מאחריות כל אדם אחר, על פי כל דין.